

令和3年度から令和7年度の受付推移

【一般】

(医科＋歯科＋調剤＋訪問看護＋柔整＋あはき)

| 審査月 | 令和3年度 | | 令和4年度 | | 令和5年度 | | 令和6年度 | | 令和7年度 | |
|-------|--------------|---------|--------------|---------|--------------|---------|--------------|--------|-------------|--------|
| | | 対前年度比 | | 対前年度比 | | 対前年度比 | | 対前年度比 | | 対前年度比 |
| 4 月 | 3, 059, 375 | 105. 64 | 2, 978, 349 | 97. 35 | 2, 978, 777 | 100. 01 | 2, 775, 239 | 93. 17 | 2, 712, 692 | 97. 75 |
| 5 月 | 2, 951, 088 | 116. 09 | 2, 943, 907 | 99. 76 | 2, 798, 964 | 95. 08 | 2, 765, 009 | 98. 79 | 2, 644, 395 | 95. 64 |
| 6 月 | 2, 748, 509 | 114. 74 | 2, 859, 898 | 104. 05 | 2, 815, 800 | 98. 46 | 2, 726, 814 | 96. 84 | | |
| 7 月 | 2, 936, 456 | 105. 62 | 2, 933, 361 | 99. 89 | 2, 869, 122 | 97. 81 | 2, 689, 539 | 93. 74 | | |
| 8 月 | 2, 885, 356 | 102. 07 | 2, 936, 461 | 101. 77 | 2, 827, 373 | 96. 29 | 2, 791, 655 | 98. 74 | | |
| 9 月 | 2, 792, 638 | 103. 60 | 2, 885, 790 | 103. 34 | 2, 707, 969 | 93. 84 | 2, 543, 531 | 93. 93 | | |
| 1 0 月 | 2, 858, 993 | 102. 32 | 2, 832, 337 | 99. 07 | 2, 758, 263 | 97. 38 | 2, 590, 744 | 93. 93 | | |
| 1 1 月 | 2, 965, 011 | 99. 63 | 2, 866, 720 | 96. 68 | 2, 827, 877 | 98. 65 | 2, 708, 415 | 95. 78 | | |
| 1 2 月 | 2, 918, 529 | 104. 55 | 2, 808, 436 | 96. 23 | 2, 721, 666 | 96. 91 | 2, 624, 982 | 96. 45 | | |
| 1 月 | 2, 967, 294 | 102. 09 | 2, 904, 031 | 97. 87 | 2, 850, 136 | 98. 14 | 2, 795, 384 | 98. 08 | | |
| 2 月 | 2, 754, 656 | 104. 56 | 2, 713, 673 | 98. 51 | 2, 683, 576 | 98. 89 | 2, 567, 139 | 95. 66 | | |
| 3 月 | 2, 693, 941 | 99. 05 | 2, 686, 610 | 99. 73 | 2, 675, 685 | 99. 59 | 2, 474, 673 | 92. 49 | | |
| 計 | 34, 531, 846 | 104. 77 | 34, 349, 573 | 99. 47 | 33, 515, 208 | 97. 57 | 32, 053, 124 | 95. 64 | 5, 357, 087 | |
| 月平均 | 2, 877, 654 | | 2, 862, 464 | | 2, 792, 934 | | 2, 671, 094 | | 2, 678, 544 | |

※令和元年10月審査より、あはき療養費件数を含む。

【退職者】

(医科＋歯科＋調剤＋訪問看護＋柔整＋あはき)

| 審査月 | 令和3年度 | | 令和4年度 | | 令和5年度 | | 令和6年度 | | 令和7年度 | |
|-------|-------|--------|-------|--------|-------|---------|-------|--------|-------|---------|
| | | 対前年度比 | | 対前年度比 | | 対前年度比 | | 対前年度比 | | 対前年度比 |
| 4 月 | 84 | 18. 75 | 22 | 26. 19 | 5 | 22. 73 | 1 | 20. 00 | 1 | 100. 00 |
| 5 月 | 91 | 53. 53 | 21 | 23. 08 | 15 | 71. 43 | 2 | 13. 33 | 0 | 0. 00 |
| 6 月 | 68 | 43. 87 | 15 | 22. 06 | 6 | 40. 00 | 0 | 0. 00 | | |
| 7 月 | 46 | 32. 39 | 17 | 36. 96 | 13 | 76. 47 | 2 | 15. 38 | | |
| 8 月 | 37 | 26. 81 | 11 | 29. 73 | 11 | 100. 00 | 0 | 0. 00 | | |
| 9 月 | 31 | 22. 96 | 16 | 51. 61 | 7 | 43. 75 | 0 | 0. 00 | | |
| 1 0 月 | 24 | 19. 05 | 16 | 66. 67 | 6 | 37. 50 | 1 | 16. 67 | | |
| 1 1 月 | 34 | 26. 36 | 7 | 20. 59 | 5 | 71. 43 | 1 | 20. 00 | | |
| 1 2 月 | 33 | 32. 04 | 11 | 33. 33 | 4 | 36. 36 | 3 | 75. 00 | | |
| 1 月 | 30 | 29. 41 | 2 | 6. 67 | 5 | 250. 00 | 2 | 40. 00 | | |
| 2 月 | 22 | 27. 50 | 8 | 36. 36 | 6 | 75. 00 | 0 | 0. 00 | | |
| 3 月 | 27 | 35. 53 | 10 | 37. 04 | 6 | 60. 00 | 1 | 16. 67 | | |
| 計 | 527 | 29. 21 | 156 | 29. 60 | 89 | 57. 05 | 13 | 14. 61 | 1 | |
| 月平均 | 44 | | 13 | | 7 | | 1 | | 1 | |

※令和元年10月審査より、あはき療養費件数を含む。

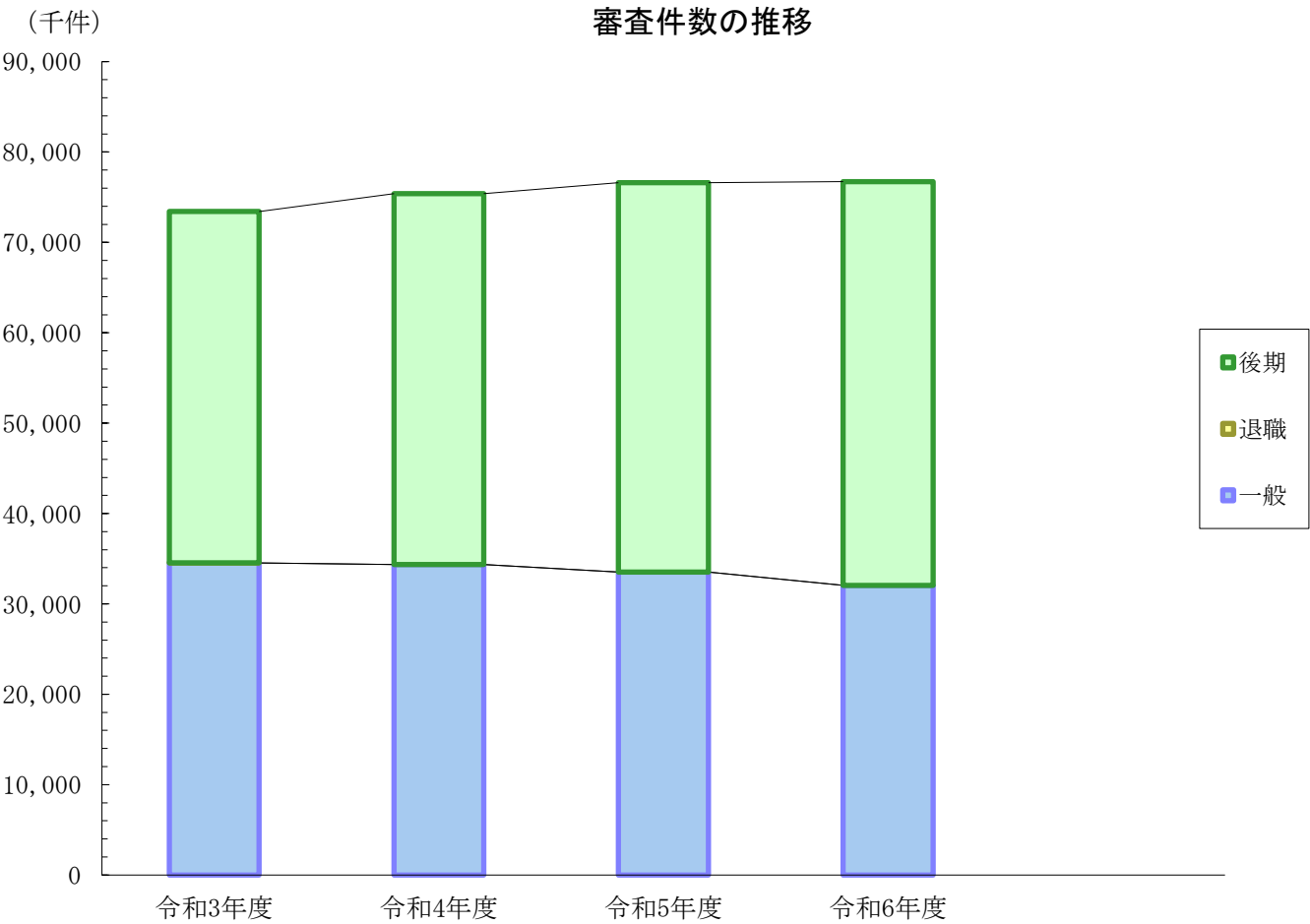
※退職者医療制度は65歳未満の者が対象。

【後期高齢】

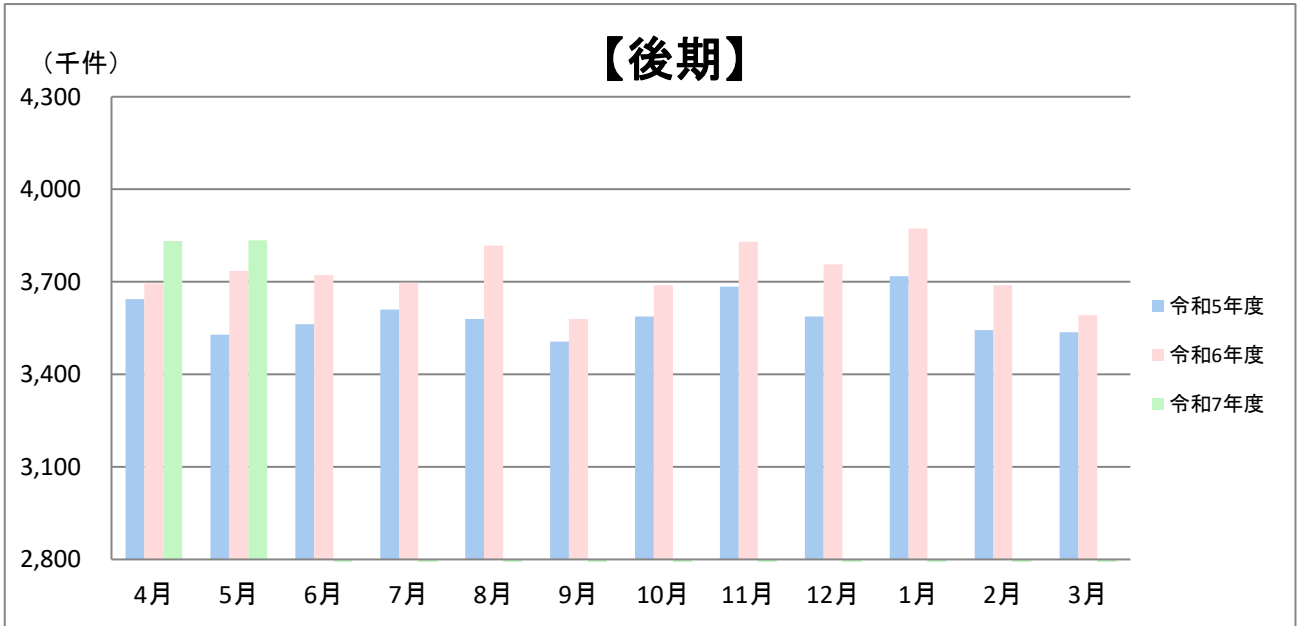
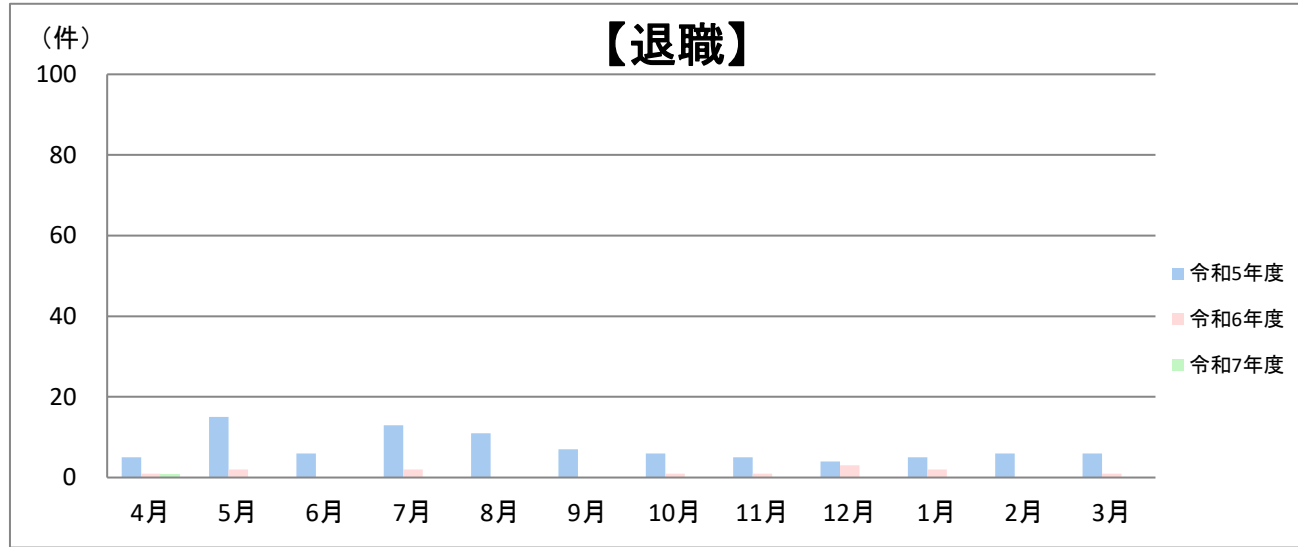
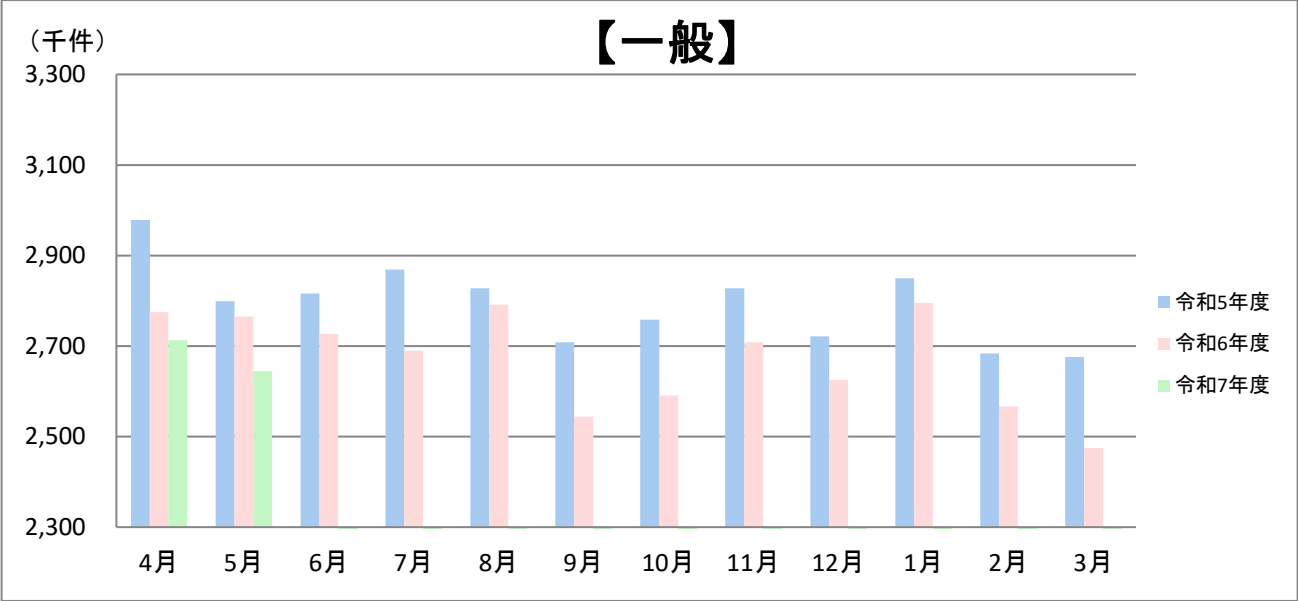
(医科＋歯科＋調剤＋訪問看護＋柔整＋あはき)

| 審査月 | 令和3年度 | | 令和4年度 | | 令和5年度 | | 令和6年度 | | 令和7年度 | |
|-----|------------|--------|------------|--------|------------|--------|------------|--------|-----------|--------|
| | | 対前年度比 | | 対前年度比 | | 対前年度比 | | 対前年度比 | | 対前年度比 |
| 4月 | 3,352,766 | 103.37 | 3,400,464 | 101.42 | 3,643,469 | 107.15 | 3,694,712 | 101.41 | 3,831,923 | 103.71 |
| 5月 | 3,273,137 | 108.89 | 3,400,957 | 103.91 | 3,528,365 | 103.75 | 3,734,753 | 105.85 | 3,834,990 | 102.68 |
| 6月 | 3,085,450 | 107.23 | 3,356,693 | 108.79 | 3,562,100 | 106.12 | 3,721,928 | 104.49 | | |
| 7月 | 3,215,010 | 100.74 | 3,445,261 | 107.16 | 3,609,561 | 104.77 | 3,697,171 | 102.43 | | |
| 8月 | 3,205,141 | 99.81 | 3,403,513 | 106.19 | 3,579,721 | 105.18 | 3,817,814 | 106.65 | | |
| 9月 | 3,117,705 | 101.00 | 3,381,622 | 108.47 | 3,506,532 | 103.69 | 3,579,705 | 102.09 | | |
| 10月 | 3,245,534 | 101.68 | 3,474,908 | 107.07 | 3,587,713 | 103.25 | 3,689,206 | 102.83 | | |
| 11月 | 3,345,786 | 98.81 | 3,460,680 | 103.43 | 3,684,329 | 106.46 | 3,829,797 | 103.95 | | |
| 12月 | 3,333,015 | 104.80 | 3,461,840 | 103.87 | 3,588,021 | 103.64 | 3,757,032 | 104.71 | | |
| 1月 | 3,414,102 | 103.31 | 3,557,316 | 104.19 | 3,717,868 | 104.51 | 3,872,453 | 104.16 | | |
| 2月 | 3,178,153 | 104.69 | 3,339,535 | 105.08 | 3,543,543 | 106.11 | 3,688,770 | 104.10 | | |
| 3月 | 3,114,998 | 102.26 | 3,357,431 | 107.78 | 3,536,488 | 105.33 | 3,591,693 | 101.56 | | |
| 計 | 38,880,797 | 102.96 | 41,040,220 | 105.55 | 43,087,710 | 104.99 | 44,675,034 | 103.68 | 7,666,913 | |
| 月平均 | 3,240,066 | | 3,420,018 | | 3,590,643 | | 3,722,920 | | 3,833,457 | |

※令和元年10月審査より、あはき療養費件数を含む。

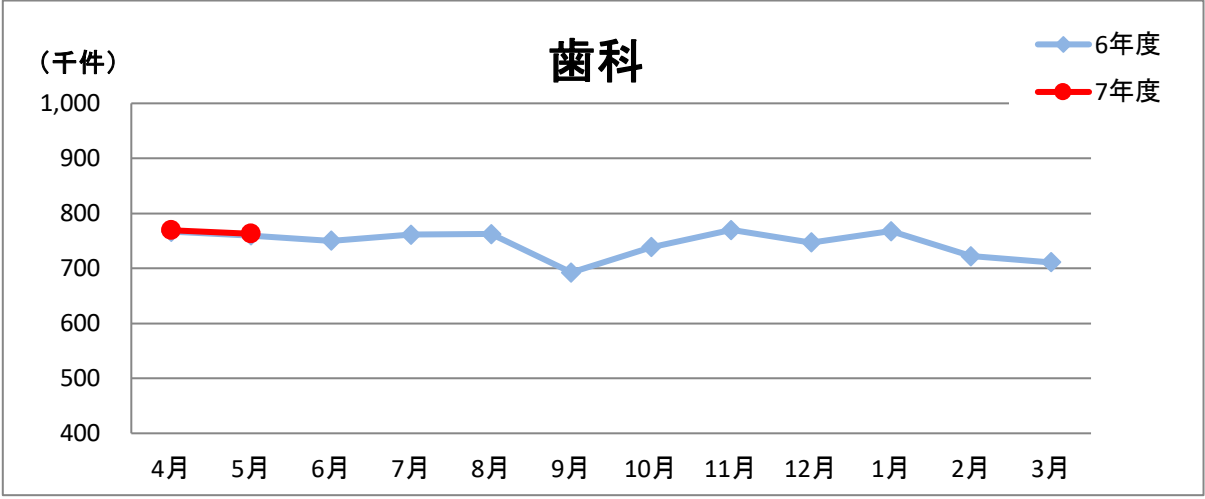
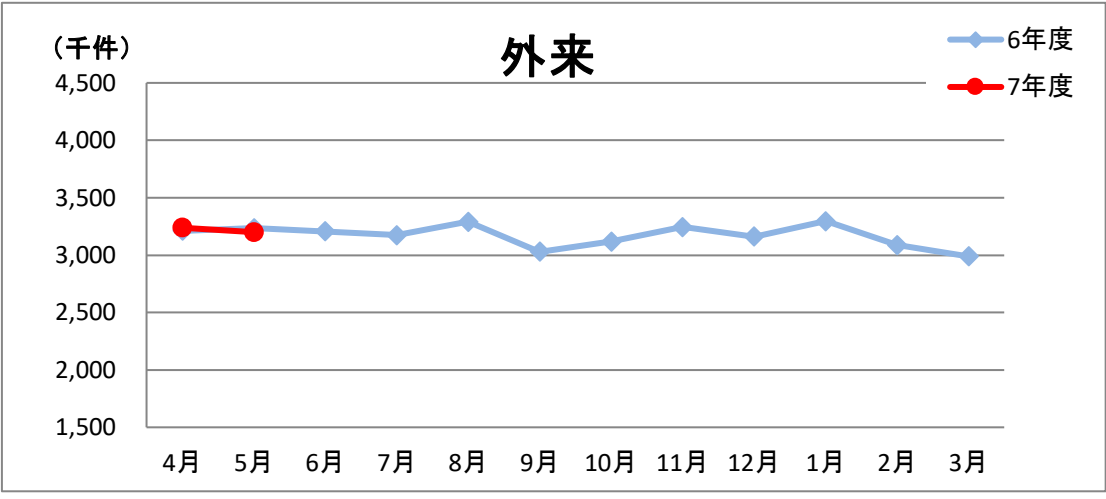
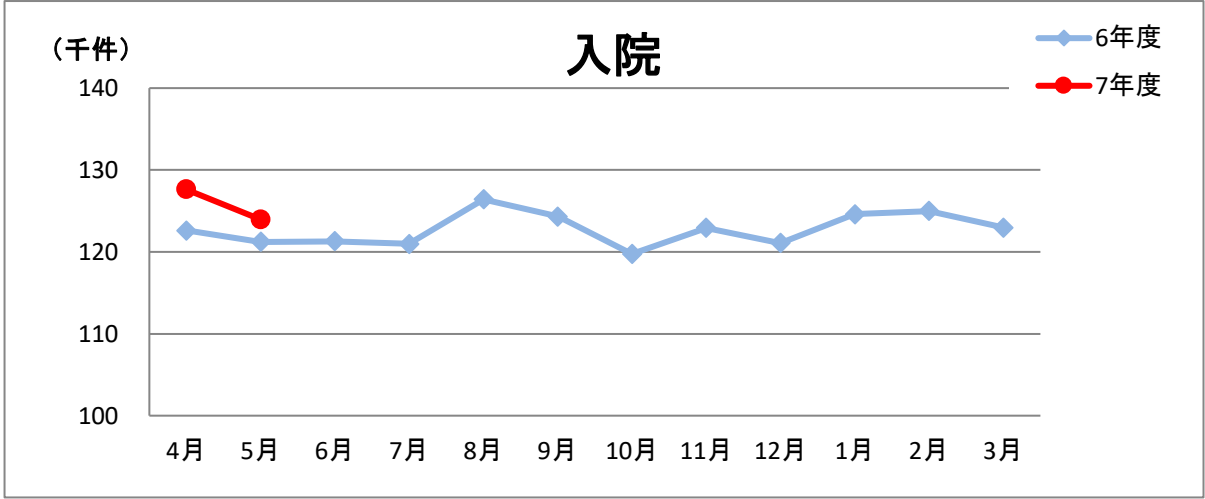


審査件数の推移(月別比較)

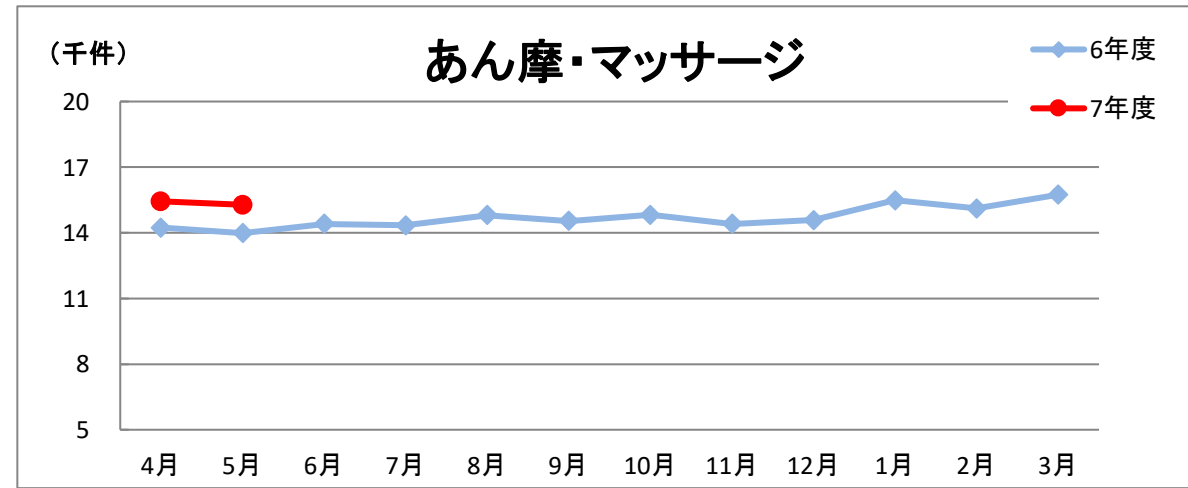
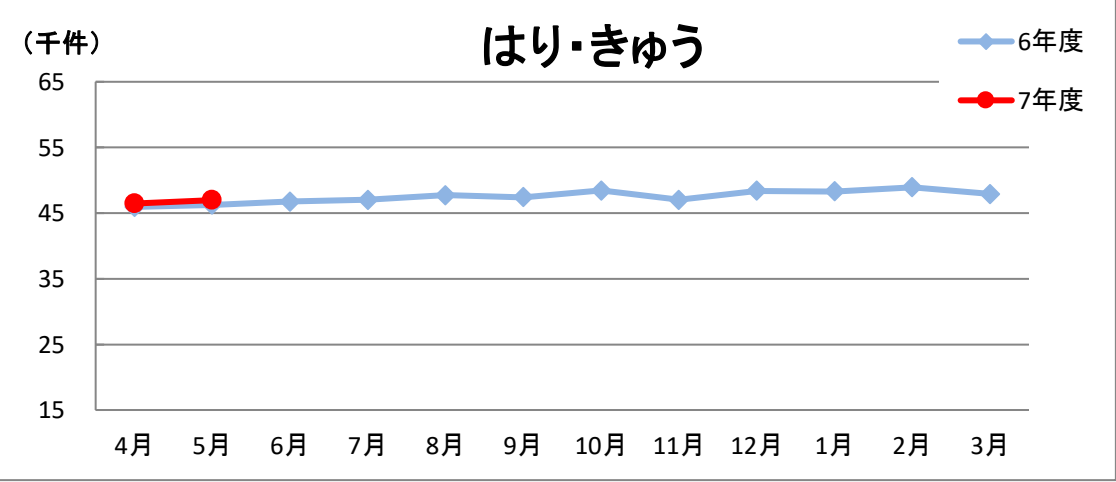
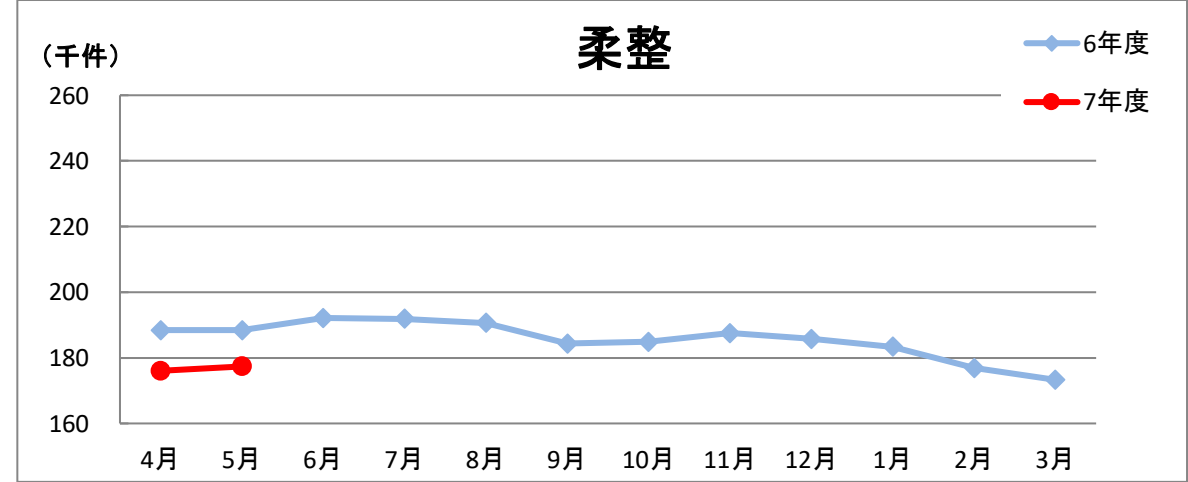
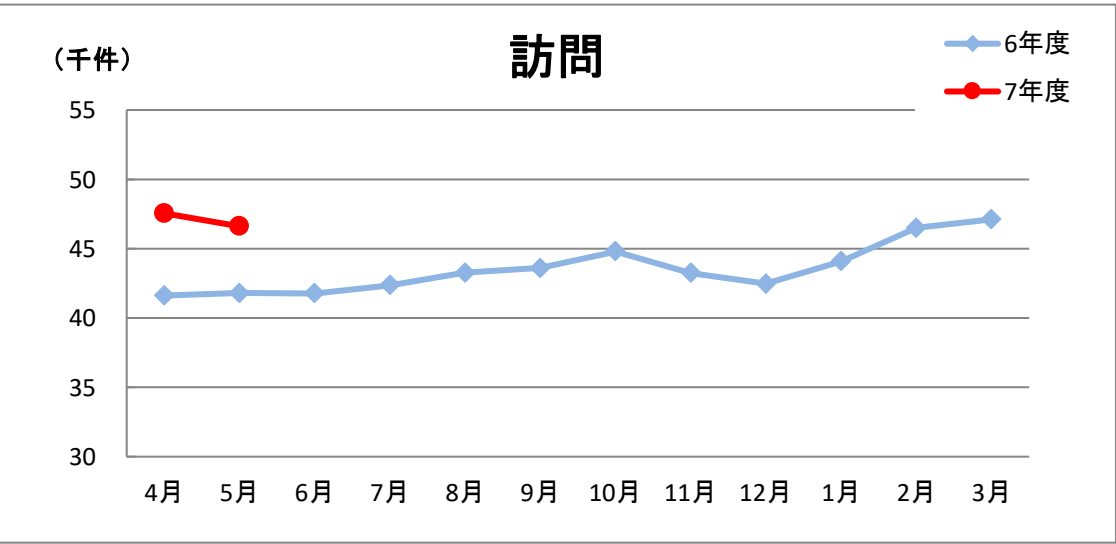
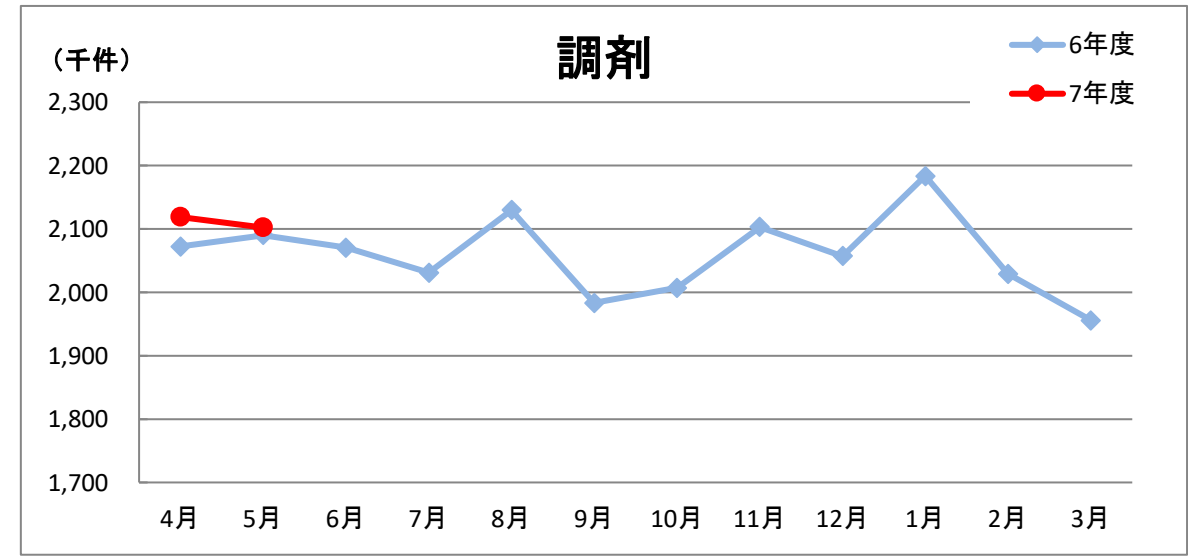


令和6年度から令和7年度の受付推移

| 合算（国+退+後） | | 入院 | 外来 | 歯科 | 合算（国+退+後） | | 入院 | 外来 | 歯科 |
|------------|-----|---------|-----------|---------|------------|-----|---------|-----------|---------|
| 6年度 審査月 | 4月 | 122,612 | 3,212,531 | 766,756 | 7年度 審査月 | 4月 | 127,609 | 3,238,305 | 769,249 |
| | 5月 | 121,225 | 3,233,433 | 759,910 | | 5月 | 123,950 | 3,199,909 | 762,782 |
| | 6月 | 121,297 | 3,206,796 | 750,212 | | 6月 | | | |
| | 7月 | 120,995 | 3,173,604 | 761,236 | | 7月 | | | |
| | 8月 | 126,405 | 3,289,656 | 762,340 | | 8月 | | | |
| | 9月 | 124,324 | 3,029,902 | 692,536 | | 9月 | | | |
| | 10月 | 119,748 | 3,116,999 | 738,520 | | 10月 | | | |
| | 11月 | 122,916 | 3,246,176 | 769,951 | | 11月 | | | |
| | 12月 | 121,082 | 3,160,430 | 746,967 | | 12月 | | | |
| | 1月 | 124,597 | 3,296,844 | 767,434 | | 1月 | | | |
| | 2月 | 124,994 | 3,087,390 | 721,867 | | 2月 | | | |
| | 3月 | 122,969 | 2,988,590 | 710,944 | | 3月 | | | |

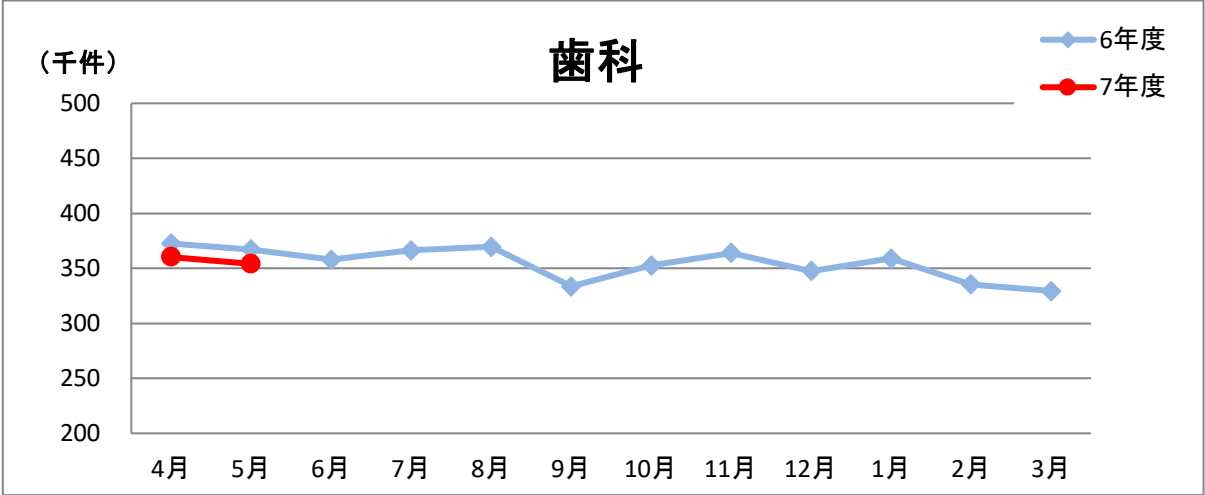
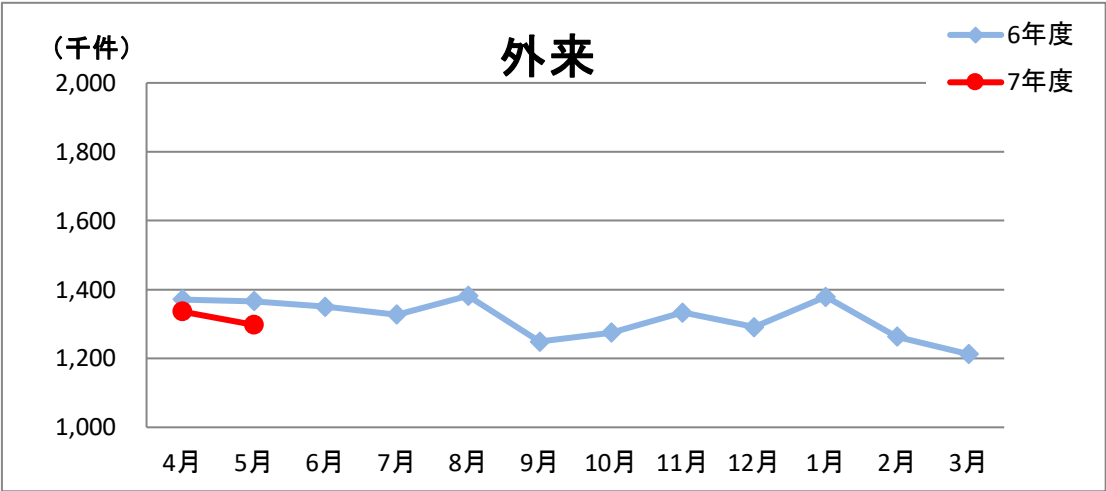
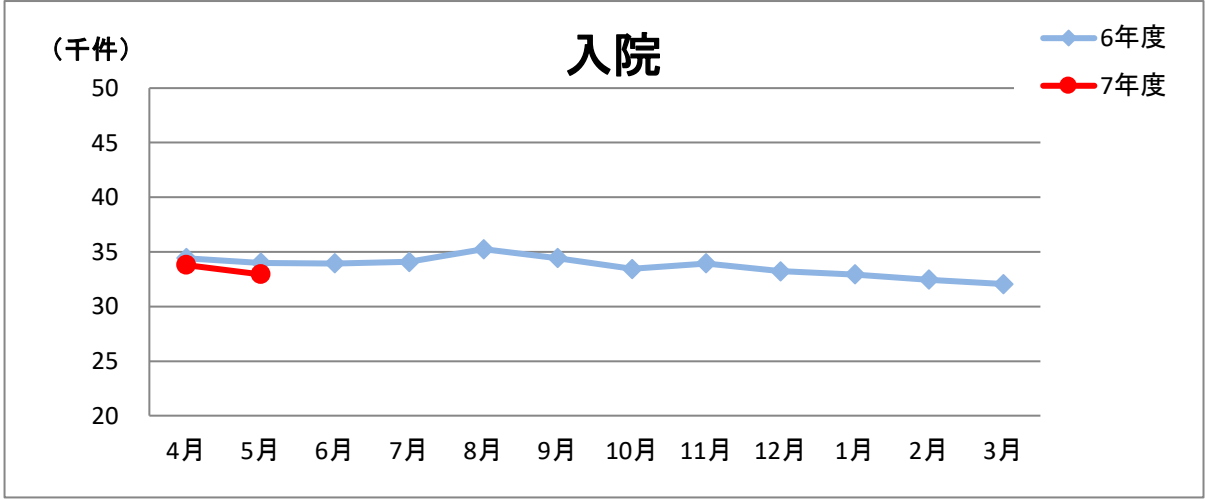


| 合算（国+退+後） | | 調剤 | 訪問 | 柔整 | はり・きゅう | あん摩・ マッサージ | 合算（国+退+後） | | 調剤 | 訪問 | 柔整 | はり・きゅう | あん摩・ マッサージ |
|------------|-----|-----------|--------|---------|--------|---------------|------------|-----|-----------|--------|---------|--------|---------------|
| 6年度 審査月 | 4月 | 2,072,604 | 41,619 | 188,457 | 45,946 | 14,241 | 7年度 審査月 | 4月 | 2,118,754 | 47,550 | 176,048 | 46,458 | 15,439 |
| | 5月 | 2,090,391 | 41,795 | 188,439 | 46,273 | 13,984 | | 5月 | 2,102,199 | 46,611 | 177,371 | 46,974 | 15,281 |
| | 6月 | 2,070,458 | 41,782 | 192,148 | 46,762 | 14,406 | | 6月 | | | | | |
| | 7月 | 2,031,258 | 42,367 | 191,868 | 47,036 | 14,350 | | 7月 | | | | | |
| | 8月 | 2,129,806 | 43,276 | 190,644 | 47,759 | 14,811 | | 8月 | | | | | |
| | 9月 | 1,983,043 | 43,610 | 184,318 | 47,420 | 14,540 | | 9月 | | | | | |
| | 10月 | 2,006,916 | 44,806 | 184,896 | 48,467 | 14,818 | | 10月 | | | | | |
| | 11月 | 2,103,064 | 43,242 | 187,489 | 47,034 | 14,407 | | 11月 | | | | | |
| | 12月 | 2,057,166 | 42,465 | 185,755 | 48,388 | 14,575 | | 12月 | | | | | |
| | 1月 | 2,183,731 | 44,094 | 183,384 | 48,301 | 15,486 | | 1月 | | | | | |
| | 2月 | 2,029,034 | 46,502 | 176,907 | 48,924 | 15,120 | | 2月 | | | | | |
| | 3月 | 1,956,000 | 47,114 | 173,288 | 47,898 | 15,742 | | 3月 | | | | | |

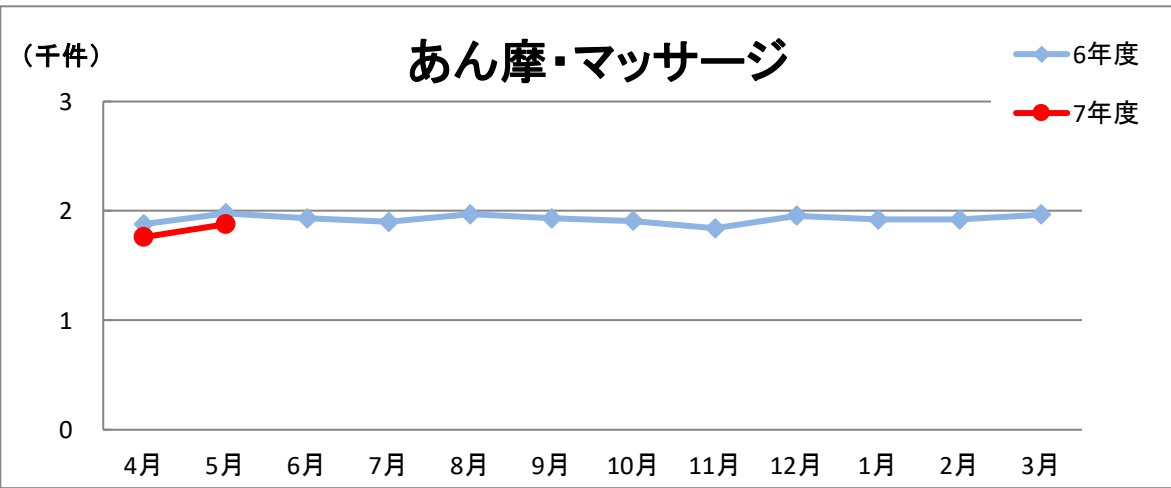
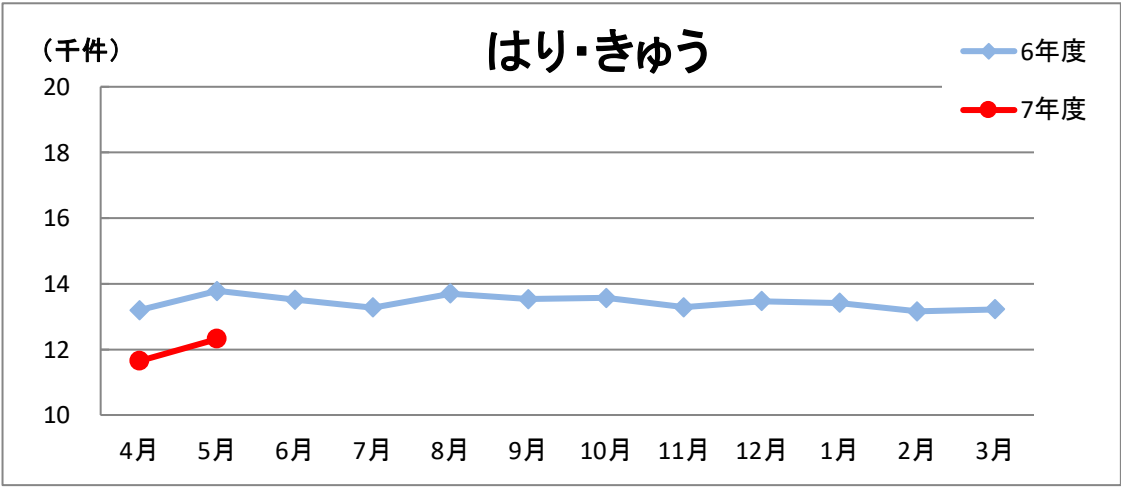
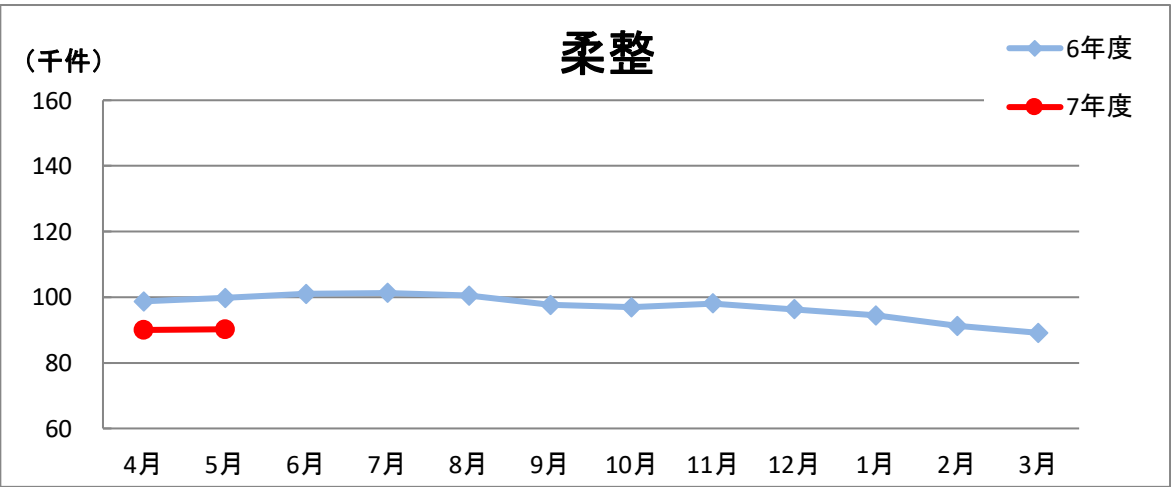
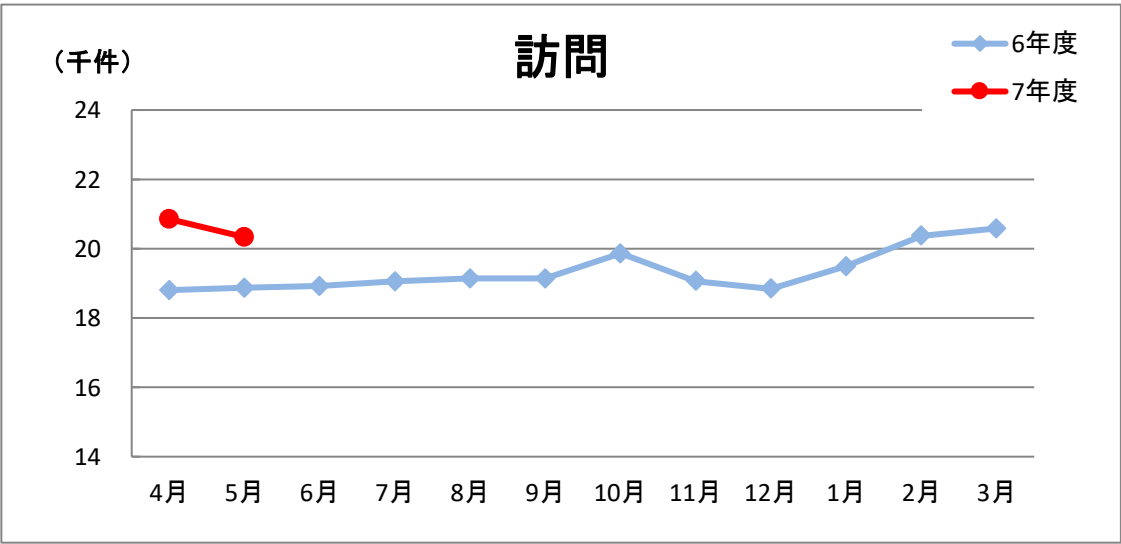
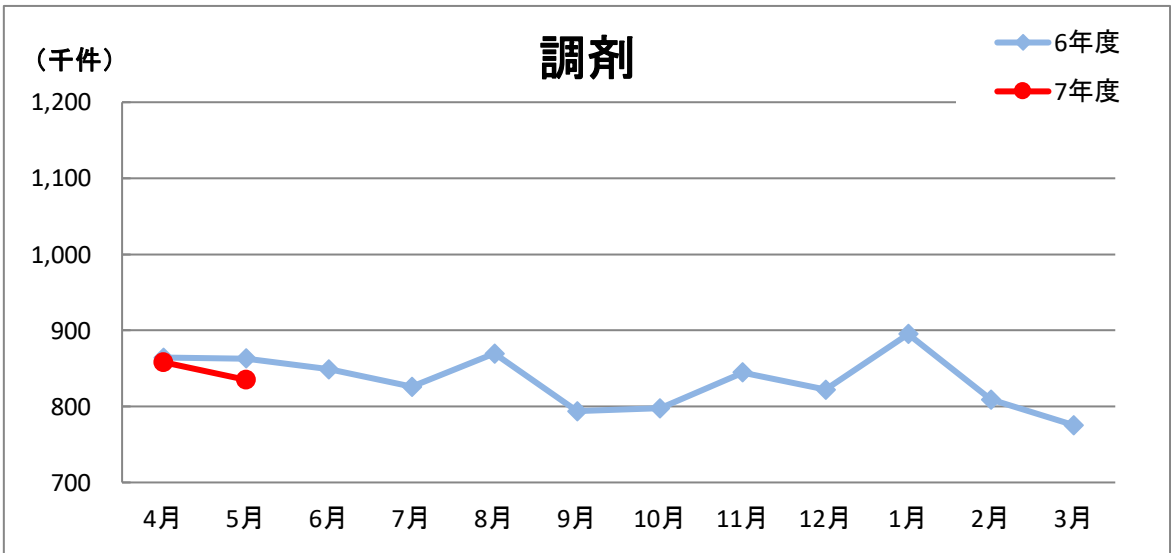


令和6年度から令和7年度の受付推移（国保）

| 合算（国+退） | | 入院 | 外来 | 歯科 | 合算（国+退） | | 入院 | 外来 | 歯科 |
|------------|-----|--------|-----------|---------|------------|-----|--------|-----------|---------|
| 6年度 審査月 | 4月 | 34,426 | 1,371,376 | 372,545 | 7年度 審査月 | 4月 | 33,787 | 1,335,961 | 360,192 |
| | 5月 | 33,991 | 1,366,449 | 367,044 | | 5月 | 32,938 | 1,297,472 | 354,033 |
| | 6月 | 33,940 | 1,350,521 | 357,866 | | 6月 | | | |
| | 7月 | 34,095 | 1,327,372 | 366,395 | | 7月 | | | |
| | 8月 | 35,250 | 1,381,711 | 369,576 | | 8月 | | | |
| | 9月 | 34,418 | 1,249,092 | 333,664 | | 9月 | | | |
| | 10月 | 33,450 | 1,274,803 | 352,549 | | 10月 | | | |
| | 11月 | 33,942 | 1,333,398 | 363,951 | | 11月 | | | |
| | 12月 | 33,240 | 1,291,077 | 347,608 | | 12月 | | | |
| | 1月 | 32,942 | 1,378,748 | 358,954 | | 1月 | | | |
| | 2月 | 32,465 | 1,263,090 | 335,477 | | 2月 | | | |
| | 3月 | 32,058 | 1,212,607 | 329,467 | | 3月 | | | |

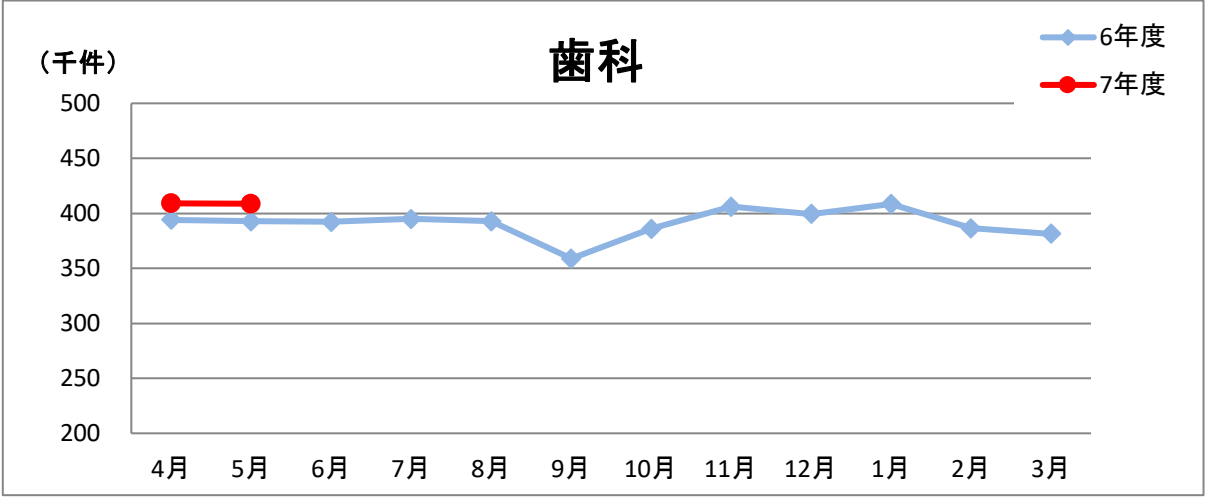
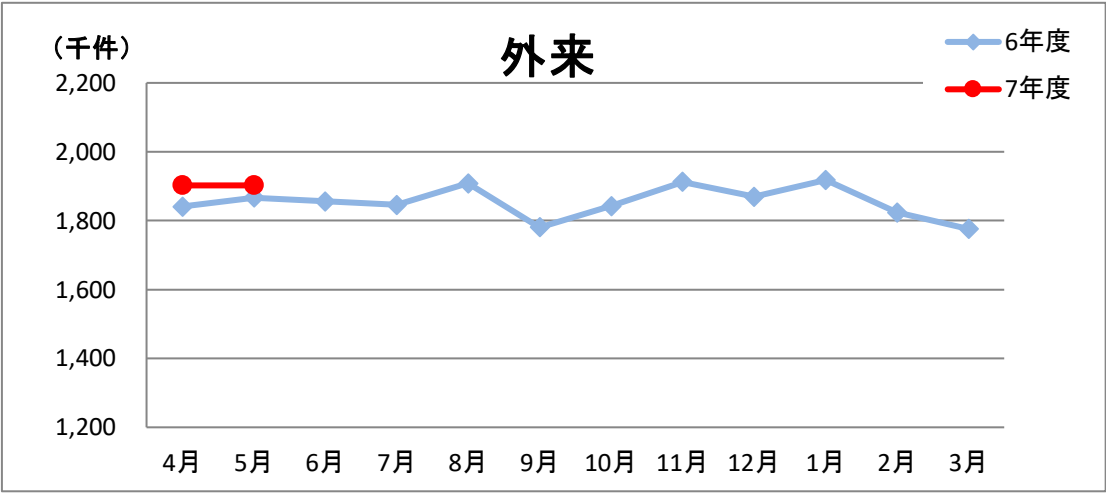
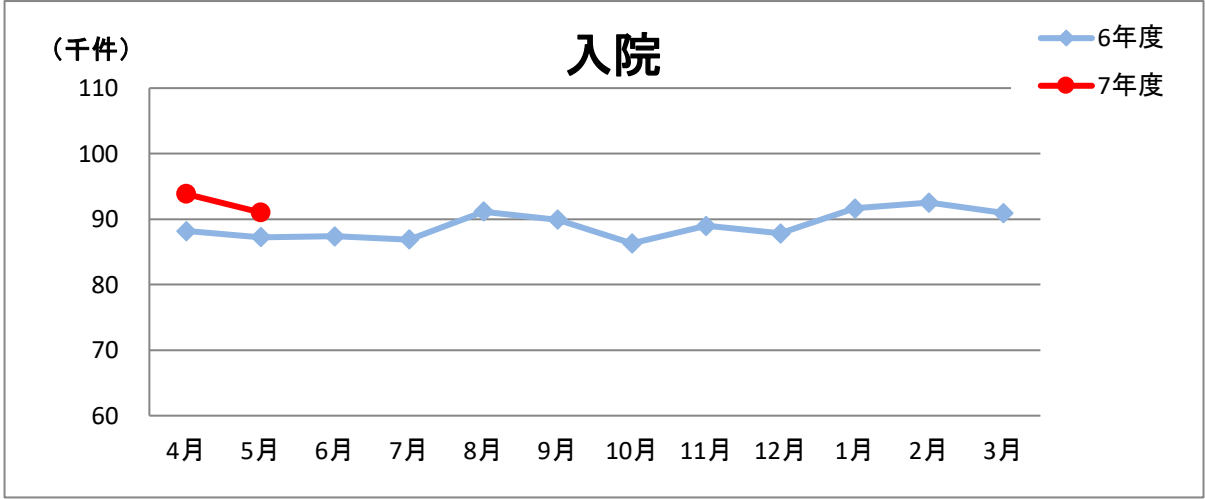


| 合算（国+退） | | 調剤 | 訪問 | 柔整 | はり・きゅう | あん摩・ マッサージ | 合算（国+退） | | 調剤 | 訪問 | 柔整 | はり・きゅう | あん摩・ マッサージ |
|------------|-----|---------|--------|---------|--------|---------------|------------|-----|---------|--------|--------|--------|---------------|
| 6年度 審査月 | 4月 | 864,017 | 18,804 | 98,701 | 13,199 | 1,878 | 7年度 審査月 | 4月 | 858,074 | 20,854 | 90,010 | 11,646 | 1,761 |
| | 5月 | 862,870 | 18,867 | 99,766 | 13,784 | 1,977 | | 5月 | 834,864 | 20,332 | 90,219 | 12,316 | 1,878 |
| | 6月 | 848,811 | 18,922 | 101,036 | 13,509 | 1,931 | | 6月 | | | | | |
| | 7月 | 825,866 | 19,051 | 101,252 | 13,276 | 1,901 | | 7月 | | | | | |
| | 8月 | 869,455 | 19,142 | 100,519 | 13,703 | 1,969 | | 8月 | | | | | |
| | 9月 | 793,675 | 19,143 | 97,694 | 13,537 | 1,934 | | 9月 | | | | | |
| | 10月 | 797,453 | 19,864 | 96,873 | 13,566 | 1,908 | | 10月 | | | | | |
| | 11月 | 844,564 | 19,067 | 98,084 | 13,283 | 1,842 | | 11月 | | | | | |
| | 12月 | 822,150 | 18,843 | 96,310 | 13,467 | 1,956 | | 12月 | | | | | |
| | 1月 | 895,021 | 19,493 | 94,496 | 13,418 | 1,923 | | 1月 | | | | | |
| | 2月 | 808,988 | 20,372 | 91,312 | 13,159 | 1,921 | | 2月 | | | | | |
| | 3月 | 775,315 | 20,585 | 89,126 | 13,220 | 1,967 | | 3月 | | | | | |

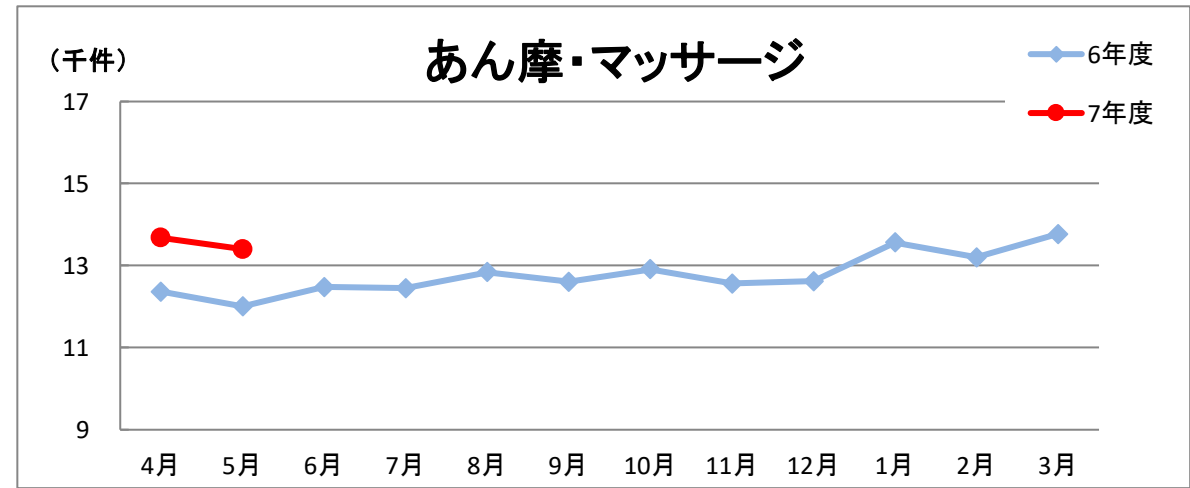
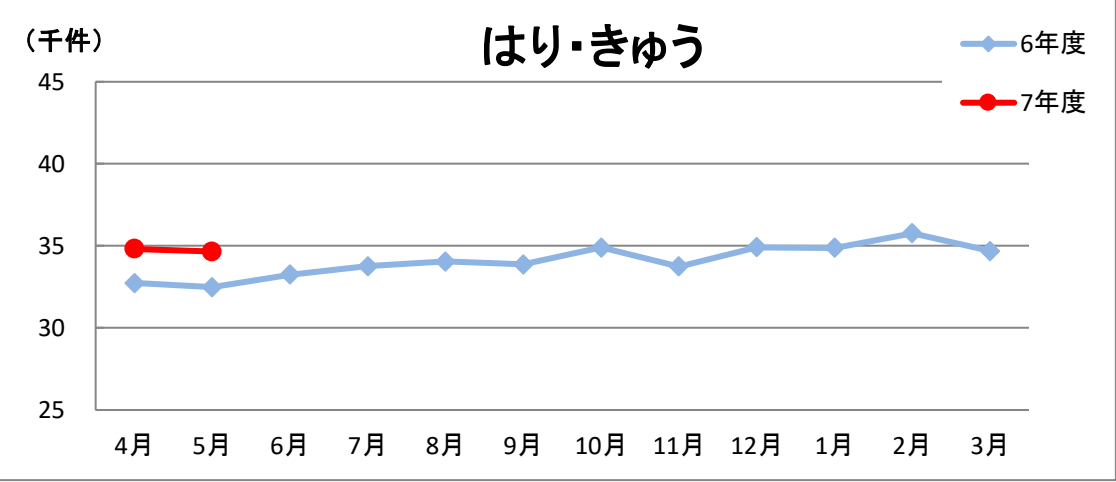
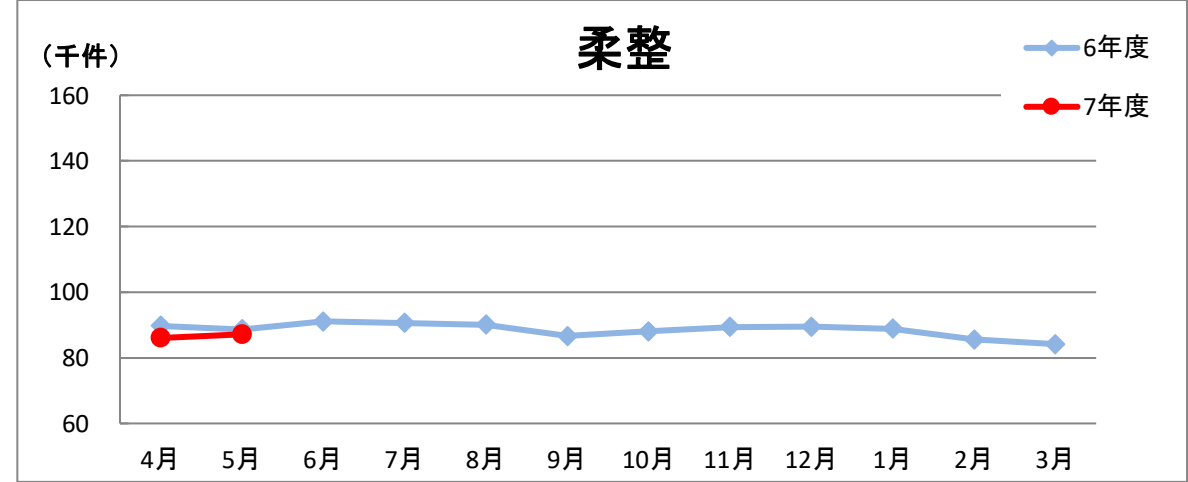
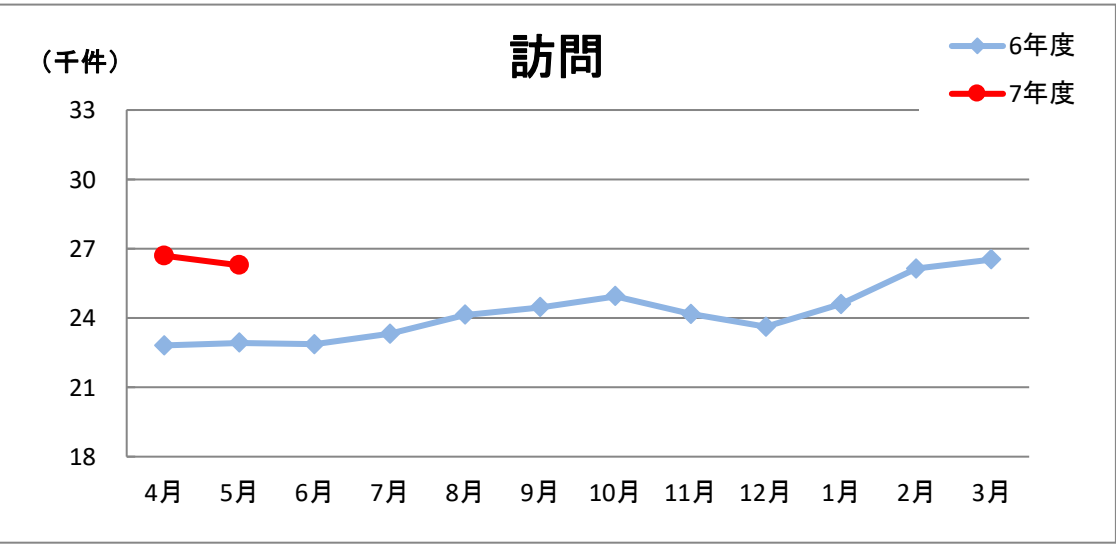
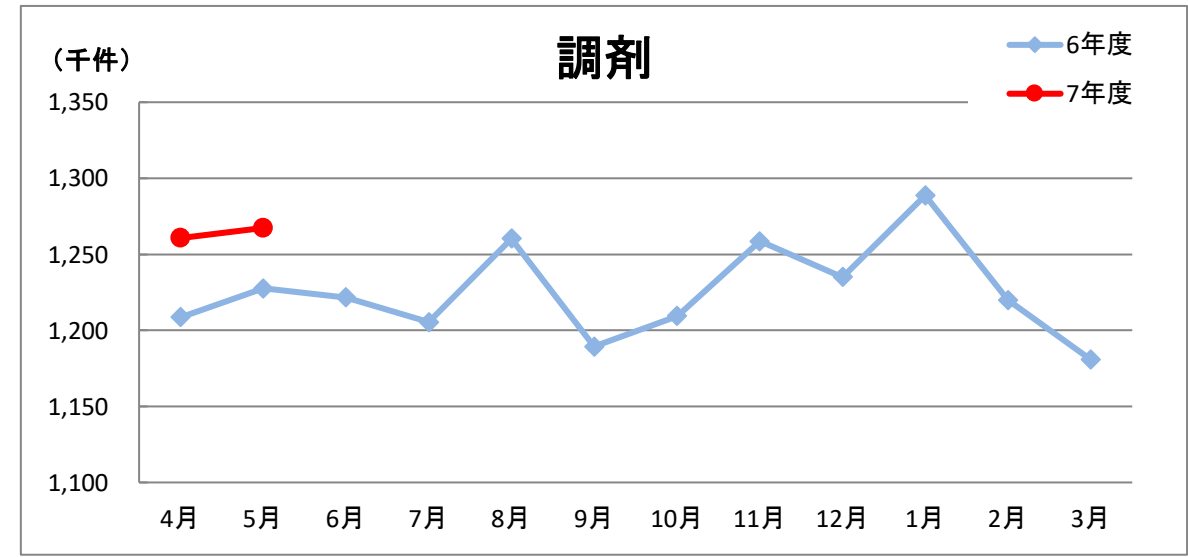


令和6年度から令和7年度の受付推移（後期）

| 合算（後期） | | 入院 | 外来 | 歯科 | 合算（後期） | | 入院 | 外来 | 歯科 |
|------------|-----|--------|-----------|---------|------------|-----|--------|-----------|---------|
| 6年度 審査月 | 4月 | 88,186 | 1,841,155 | 394,211 | 7年度 審査月 | 4月 | 93,822 | 1,902,344 | 409,057 |
| | 5月 | 87,234 | 1,866,984 | 392,866 | | 5月 | 91,012 | 1,902,437 | 408,749 |
| | 6月 | 87,357 | 1,856,275 | 392,346 | | 6月 | | | |
| | 7月 | 86,900 | 1,846,232 | 394,841 | | 7月 | | | |
| | 8月 | 91,155 | 1,907,945 | 392,764 | | 8月 | | | |
| | 9月 | 89,906 | 1,780,810 | 358,872 | | 9月 | | | |
| | 10月 | 86,298 | 1,842,196 | 385,971 | | 10月 | | | |
| | 11月 | 88,974 | 1,912,778 | 406,000 | | 11月 | | | |
| | 12月 | 87,842 | 1,869,353 | 399,359 | | 12月 | | | |
| | 1月 | 91,655 | 1,918,096 | 408,480 | | 1月 | | | |
| | 2月 | 92,529 | 1,824,300 | 386,390 | | 2月 | | | |
| | 3月 | 90,911 | 1,775,983 | 381,477 | | 3月 | | | |



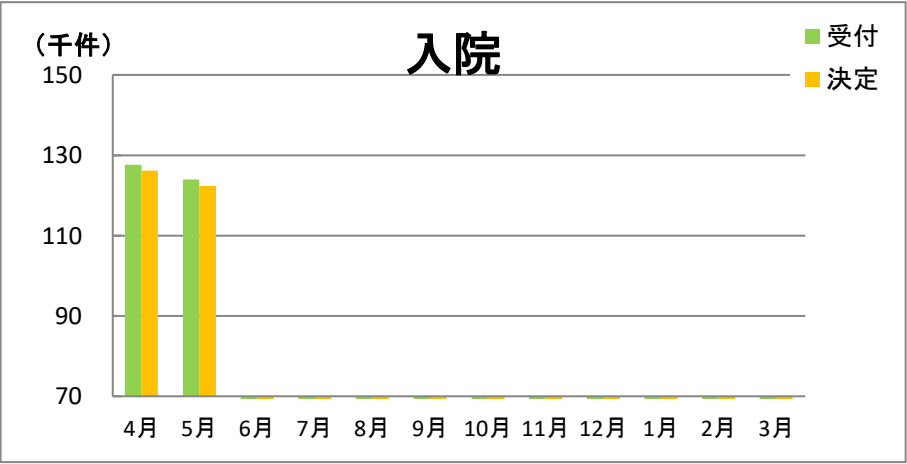
| 合算（後期） | | 調剤 | 訪問 | 柔整 | はり・きゅう | あん摩・ マッサージ | 合算（後期） | | 調剤 | 訪問 | 柔整 | はり・きゅう | あん摩・ マッサージ |
|------------|-----|-----------|--------|--------|--------|---------------|------------|-----|-----------|--------|--------|--------|---------------|
| 6年度 審査月 | 4月 | 1,208,587 | 22,815 | 89,756 | 32,747 | 12,363 | 7年度 審査月 | 4月 | 1,260,680 | 26,696 | 86,038 | 34,812 | 13,678 |
| | 5月 | 1,227,521 | 22,928 | 88,673 | 32,489 | 12,007 | | 5月 | 1,267,335 | 26,279 | 87,152 | 34,658 | 13,403 |
| | 6月 | 1,221,647 | 22,860 | 91,112 | 33,253 | 12,475 | | 6月 | | | | | |
| | 7月 | 1,205,392 | 23,316 | 90,616 | 33,760 | 12,449 | | 7月 | | | | | |
| | 8月 | 1,260,351 | 24,134 | 90,125 | 34,056 | 12,842 | | 8月 | | | | | |
| | 9月 | 1,189,368 | 24,467 | 86,624 | 33,883 | 12,606 | | 9月 | | | | | |
| | 10月 | 1,209,463 | 24,942 | 88,023 | 34,901 | 12,910 | | 10月 | | | | | |
| | 11月 | 1,258,500 | 24,175 | 89,405 | 33,751 | 12,565 | | 11月 | | | | | |
| | 12月 | 1,235,016 | 23,622 | 89,445 | 34,921 | 12,619 | | 12月 | | | | | |
| | 1月 | 1,288,710 | 24,601 | 88,888 | 34,883 | 13,563 | | 1月 | | | | | |
| | 2月 | 1,220,046 | 26,130 | 85,595 | 35,765 | 13,199 | | 2月 | | | | | |
| | 3月 | 1,180,685 | 26,529 | 84,162 | 34,678 | 13,775 | | 3月 | | | | | |




令和7年度の受付推移（件数）

合算（国保+退職+後期）


| 入院 | | | | |
|-----|---------|-------|---------|------|
| 審査月 | 受付 | 返戻 | 決定 | 決定率 |
| 4月 | 127,609 | 1,451 | 126,158 | 98.9 |
| 5月 | 123,950 | 1,543 | 122,407 | 98.8 |
| 6月 | | | | |
| 7月 | | | | |
| 8月 | | | | |
| 9月 | | | | |
| 10月 | | | | |
| 11月 | | | | |
| 12月 | | | | |
| 1月 | | | | |
| 2月 | | | | |
| 3月 | | | | |



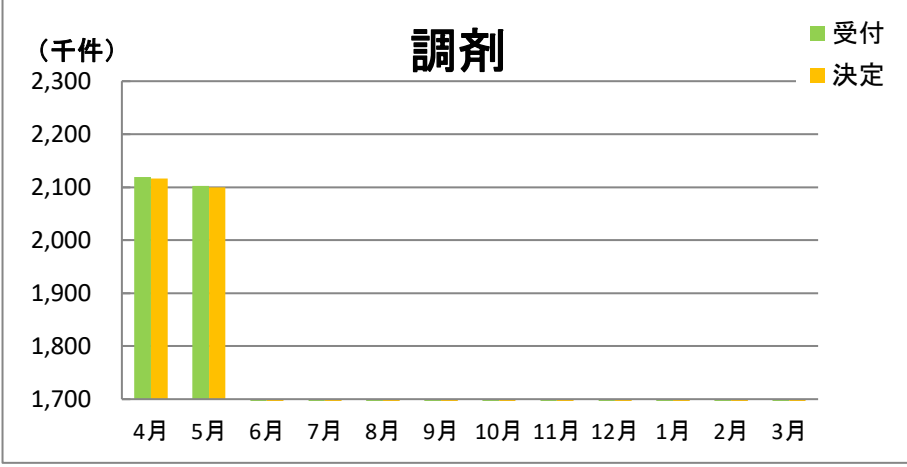
| 外来 | | | | |
|-----|-----------|-------|-----------|------|
| 審査月 | 受付 | 返戻 | 決定 | 決定率 |
| 4月 | 3,238,305 | 7,019 | 3,231,286 | 99.8 |
| 5月 | 3,199,909 | 7,623 | 3,192,286 | 99.8 |
| 6月 | | | | |
| 7月 | | | | |
| 8月 | | | | |
| 9月 | | | | |
| 10月 | | | | |
| 11月 | | | | |
| 12月 | | | | |
| 1月 | | | | |
| 2月 | | | | |
| 3月 | | | | |



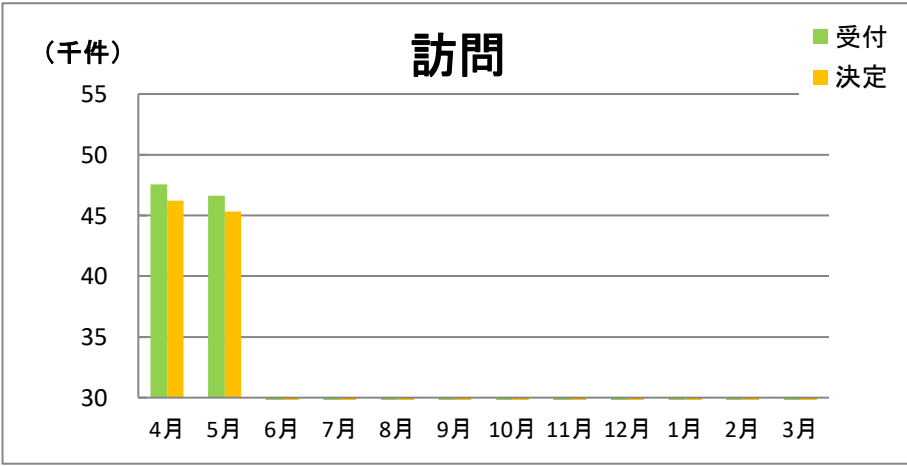
| 歯科 | | | | |
|-----|---------|-------|---------|------|
| 審査月 | 受付 | 返戻 | 決定 | 決定率 |
| 4月 | 769,249 | 5,218 | 764,031 | 99.3 |
| 5月 | 762,782 | 5,438 | 757,344 | 99.3 |
| 6月 | | | | |
| 7月 | | | | |
| 8月 | | | | |
| 9月 | | | | |
| 10月 | | | | |
| 11月 | | | | |
| 12月 | | | | |
| 1月 | | | | |
| 2月 | | | | |
| 3月 | | | | |



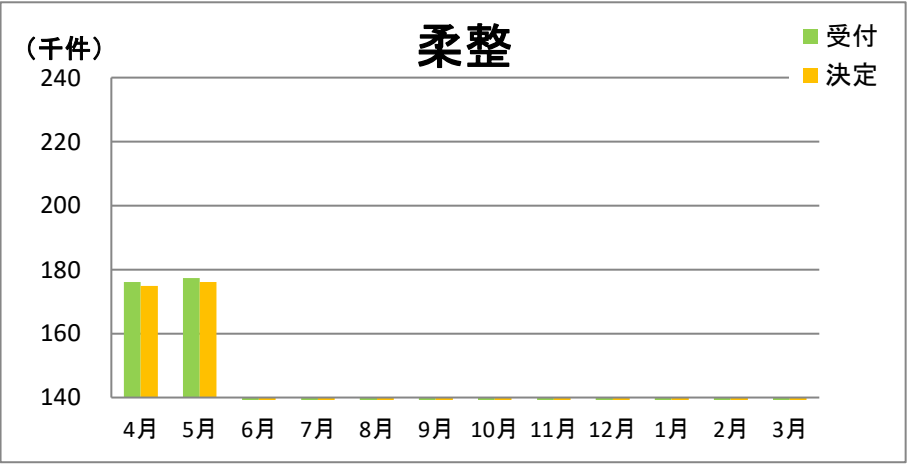
| 調剤 | | | | |
|-----|-----------|-------|-----------|------|
| 審査月 | 受付 | 返戻 | 決定 | 決定率 |
| 4月 | 2,118,754 | 2,446 | 2,116,308 | 99.9 |
| 5月 | 2,102,199 | 2,729 | 2,099,470 | 99.9 |
| 6月 | | | | |
| 7月 | | | | |
| 8月 | | | | |
| 9月 | | | | |
| 10月 | | | | |
| 11月 | | | | |
| 12月 | | | | |
| 1月 | | | | |
| 2月 | | | | |
| 3月 | | | | |



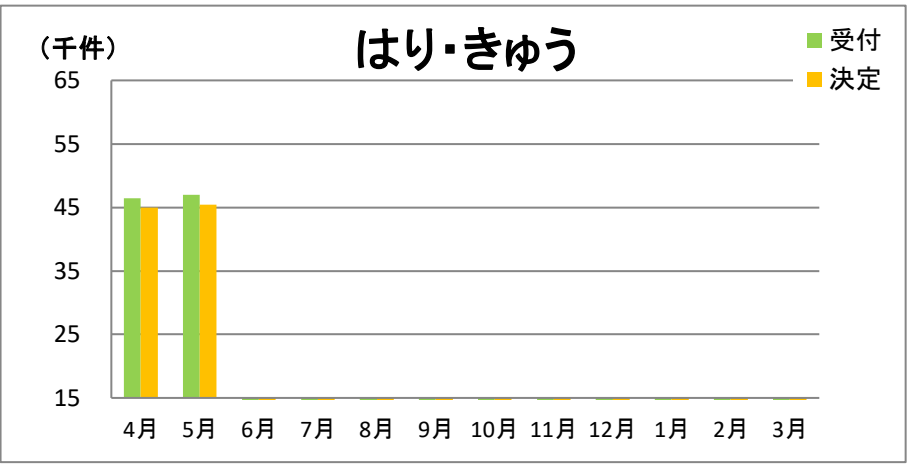
| 訪問 | | | | |
|-----|--------|-------|--------|------|
| 審査月 | 受付 | 返戻 | 決定 | 決定率 |
| 4月 | 47,550 | 1,326 | 46,224 | 97.2 |
| 5月 | 46,611 | 1,302 | 45,309 | 97.2 |
| 6月 | | | | |
| 7月 | | | | |
| 8月 | | | | |
| 9月 | | | | |
| 10月 | | | | |
| 11月 | | | | |
| 12月 | | | | |
| 1月 | | | | |
| 2月 | | | | |
| 3月 | | | | |



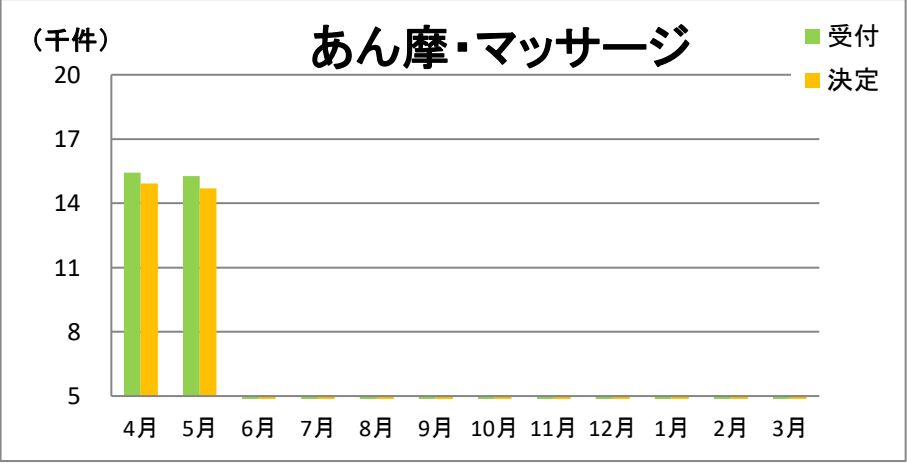
| 柔整 | | | | |
|-----|---------|-------|---------|------|
| 審査月 | 受付 | 返戻 | 決定 | 決定率 |
| 4月 | 176,048 | 1,139 | 174,909 | 99.4 |
| 5月 | 177,371 | 1,285 | 176,086 | 99.3 |
| 6月 | | | | |
| 7月 | | | | |
| 8月 | | | | |
| 9月 | | | | |
| 10月 | | | | |
| 11月 | | | | |
| 12月 | | | | |
| 1月 | | | | |
| 2月 | | | | |
| 3月 | | | | |



| はり・きゅう | | | | |
|--------|--------|-------|--------|------|
| 審査月 | 受付 | 返戻 | 決定 | 決定率 |
| 4月 | 46,458 | 1,479 | 44,979 | 96.8 |
| 5月 | 46,974 | 1,510 | 45,464 | 96.8 |
| 6月 | | | | |
| 7月 | | | | |
| 8月 | | | | |
| 9月 | | | | |
| 10月 | | | | |
| 11月 | | | | |
| 12月 | | | | |
| 1月 | | | | |
| 2月 | | | | |
| 3月 | | | | |



| あん摩・マッサージ | | | | |
|-----------|--------|-----|--------|------|
| 審査月 | 受付 | 返戻 | 決定 | 決定率 |
| 4月 | 15,439 | 504 | 14,935 | 96.7 |
| 5月 | 15,281 | 593 | 14,688 | 96.1 |
| 6月 | | | | |
| 7月 | | | | |
| 8月 | | | | |
| 9月 | | | | |
| 10月 | | | | |
| 11月 | | | | |
| 12月 | | | | |
| 1月 | | | | |
| 2月 | | | | |
| 3月 | | | | |



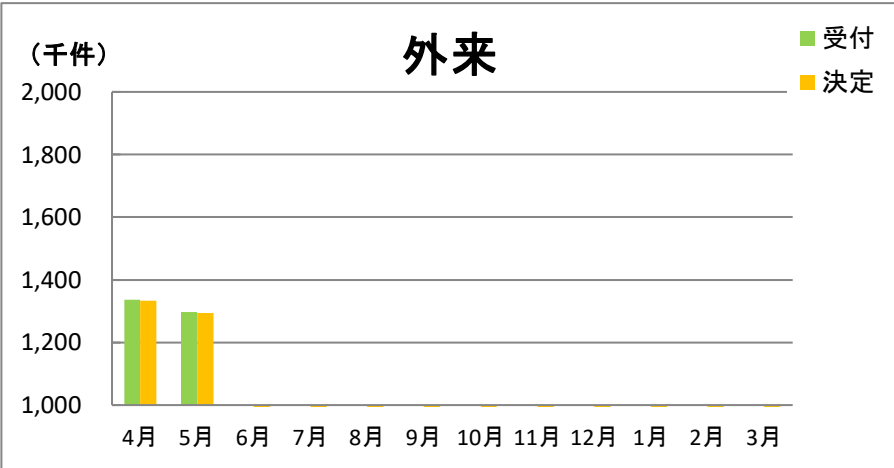
令和7年度の受付推移（件数）（国保）

合算（国保+退職）


| 入院 | | | | |
|-----|--------|-----|--------|------|
| 審査月 | 受付 | 返戻 | 決定 | 決定率 |
| 4月 | 33,787 | 454 | 33,333 | 98.7 |
| 5月 | 32,938 | 490 | 32,448 | 98.5 |
| 6月 | | | | |
| 7月 | | | | |
| 8月 | | | | |
| 9月 | | | | |
| 10月 | | | | |
| 11月 | | | | |
| 12月 | | | | |
| 1月 | | | | |
| 2月 | | | | |
| 3月 | | | | |



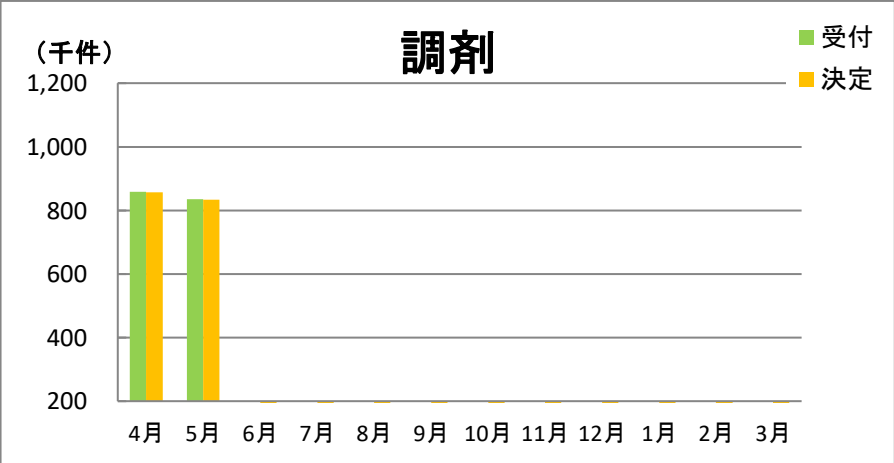
| 外来 | | | | |
|-----|-----------|-------|-----------|------|
| 審査月 | 受付 | 返戻 | 決定 | 決定率 |
| 4月 | 1,335,961 | 2,908 | 1,333,053 | 99.8 |
| 5月 | 1,297,472 | 2,843 | 1,294,629 | 99.8 |
| 6月 | | | | |
| 7月 | | | | |
| 8月 | | | | |
| 9月 | | | | |
| 10月 | | | | |
| 11月 | | | | |
| 12月 | | | | |
| 1月 | | | | |
| 2月 | | | | |
| 3月 | | | | |



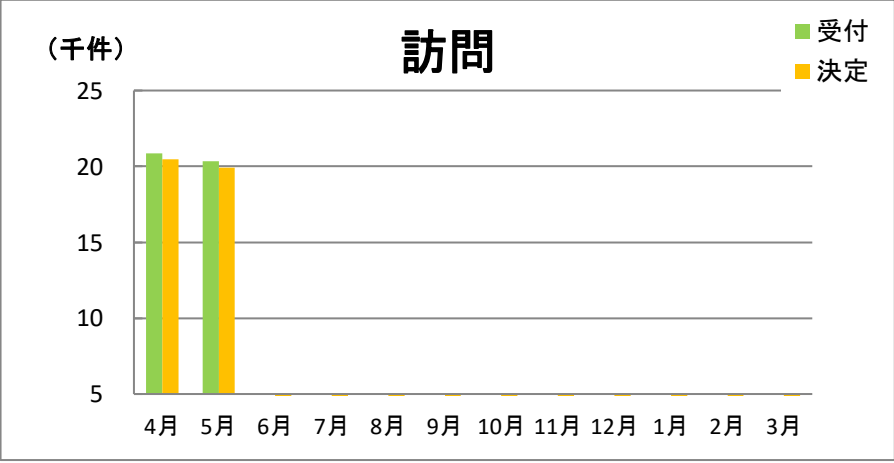
| 歯科 | | | | |
|-----|---------|-------|---------|------|
| 審査月 | 受付 | 返戻 | 決定 | 決定率 |
| 4月 | 360,192 | 2,142 | 358,050 | 99.4 |
| 5月 | 354,033 | 2,269 | 351,764 | 99.4 |
| 6月 | | | | |
| 7月 | | | | |
| 8月 | | | | |
| 9月 | | | | |
| 10月 | | | | |
| 11月 | | | | |
| 12月 | | | | |
| 1月 | | | | |
| 2月 | | | | |
| 3月 | | | | |



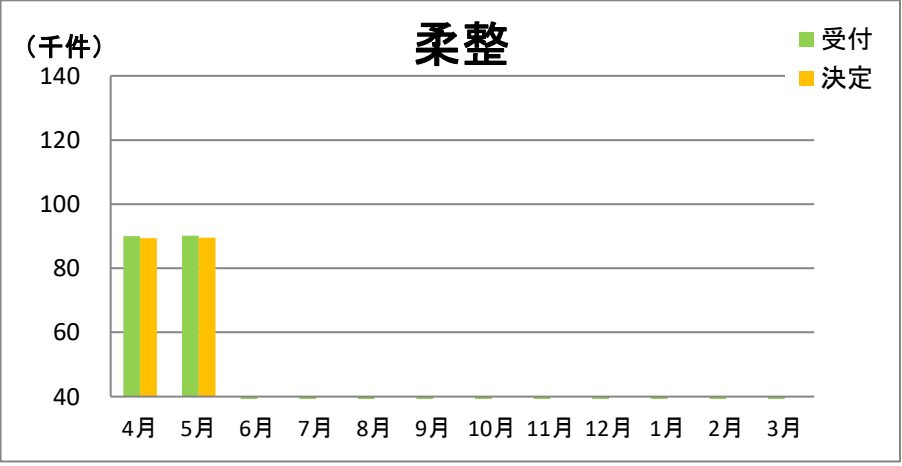
| 調剤 | | | | |
|-----|---------|-------|---------|------|
| 審査月 | 受付 | 返戻 | 決定 | 決定率 |
| 4月 | 858,074 | 1,008 | 857,066 | 99.9 |
| 5月 | 834,864 | 1,113 | 833,751 | 99.9 |
| 6月 | | | | |
| 7月 | | | | |
| 8月 | | | | |
| 9月 | | | | |
| 10月 | | | | |
| 11月 | | | | |
| 12月 | | | | |
| 1月 | | | | |
| 2月 | | | | |
| 3月 | | | | |



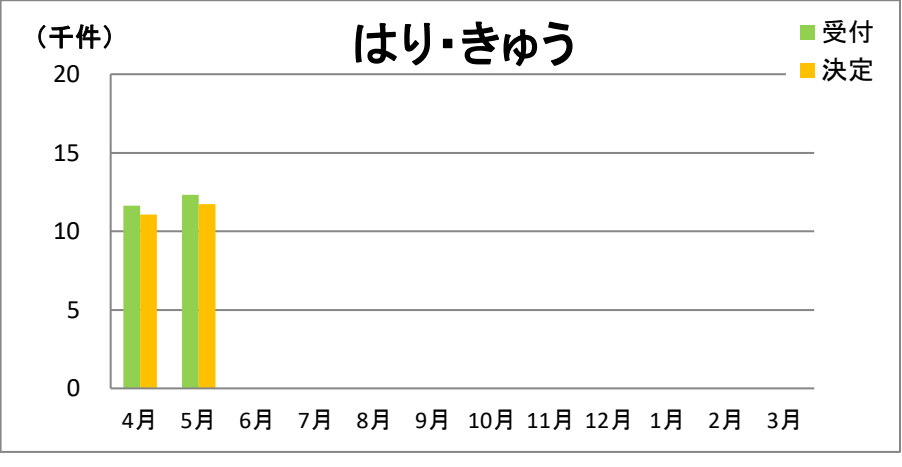
| 訪問 | | | | |
|-----|--------|-----|--------|------|
| 審査月 | 受付 | 返戻 | 決定 | 決定率 |
| 4月 | 20,854 | 391 | 20,463 | 98.1 |
| 5月 | 20,332 | 417 | 19,915 | 97.9 |
| 6月 | | | | |
| 7月 | | | | |
| 8月 | | | | |
| 9月 | | | | |
| 10月 | | | | |
| 11月 | | | | |
| 12月 | | | | |
| 1月 | | | | |
| 2月 | | | | |
| 3月 | | | | |



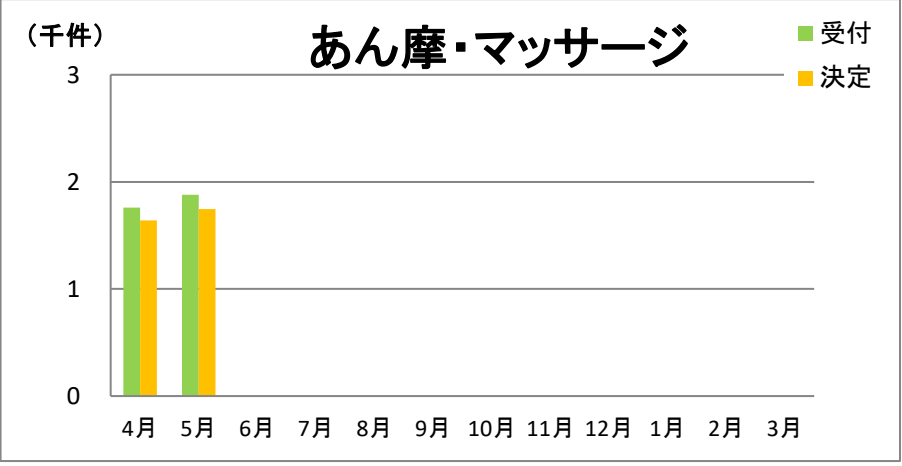
| 柔整 | | | | |
|-----|--------|-----|--------|------|
| 審査月 | 受付 | 返戻 | 決定 | 決定率 |
| 4月 | 90,010 | 632 | 89,378 | 99.3 |
| 5月 | 90,219 | 746 | 89,473 | 99.2 |
| 6月 | | | | |
| 7月 | | | | |
| 8月 | | | | |
| 9月 | | | | |
| 10月 | | | | |
| 11月 | | | | |
| 12月 | | | | |
| 1月 | | | | |
| 2月 | | | | |
| 3月 | | | | |



| はり・きゅう | | | | |
|--------|--------|-----|--------|------|
| 審査月 | 受付 | 返戻 | 決定 | 決定率 |
| 4月 | 11,646 | 576 | 11,070 | 95.1 |
| 5月 | 12,316 | 605 | 11,711 | 95.1 |
| 6月 | | | | |
| 7月 | | | | |
| 8月 | | | | |
| 9月 | | | | |
| 10月 | | | | |
| 11月 | | | | |
| 12月 | | | | |
| 1月 | | | | |
| 2月 | | | | |
| 3月 | | | | |

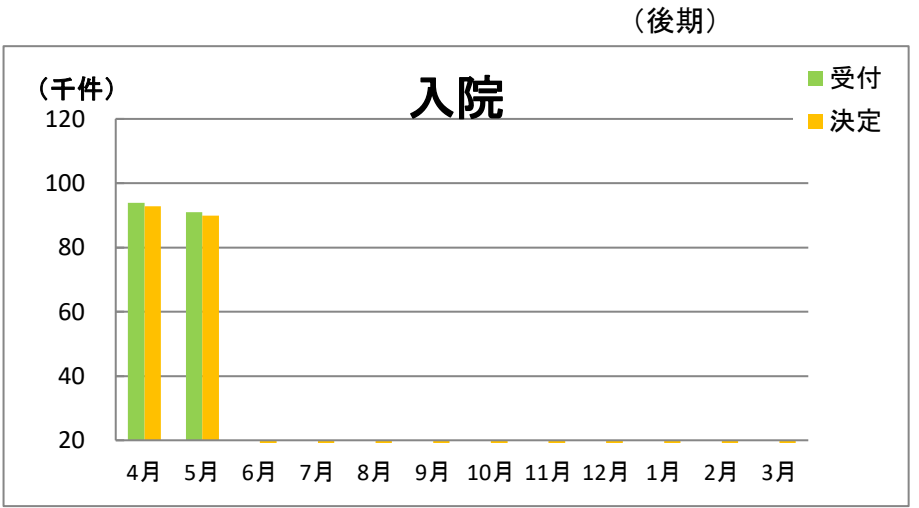


| あん摩・マッサージ | | | | |
|-----------|-------|-----|-------|------|
| 審査月 | 受付 | 返戻 | 決定 | 決定率 |
| 4月 | 1,761 | 122 | 1,639 | 93.1 |
| 5月 | 1,878 | 130 | 1,748 | 93.1 |
| 6月 | | | | |
| 7月 | | | | |
| 8月 | | | | |
| 9月 | | | | |
| 10月 | | | | |
| 11月 | | | | |
| 12月 | | | | |
| 1月 | | | | |
| 2月 | | | | |
| 3月 | | | | |




令和7年度の受付推移（件数）（後期）


| 入院 | | | | |
|-----|--------|-------|--------|------|
| 審査月 | 受付 | 返戻 | 決定 | 決定率 |
| 4月 | 93,822 | 997 | 92,825 | 98.9 |
| 5月 | 91,012 | 1,053 | 89,959 | 98.8 |
| 6月 | | | | |
| 7月 | | | | |
| 8月 | | | | |
| 9月 | | | | |
| 10月 | | | | |
| 11月 | | | | |
| 12月 | | | | |
| 1月 | | | | |
| 2月 | | | | |
| 3月 | | | | |



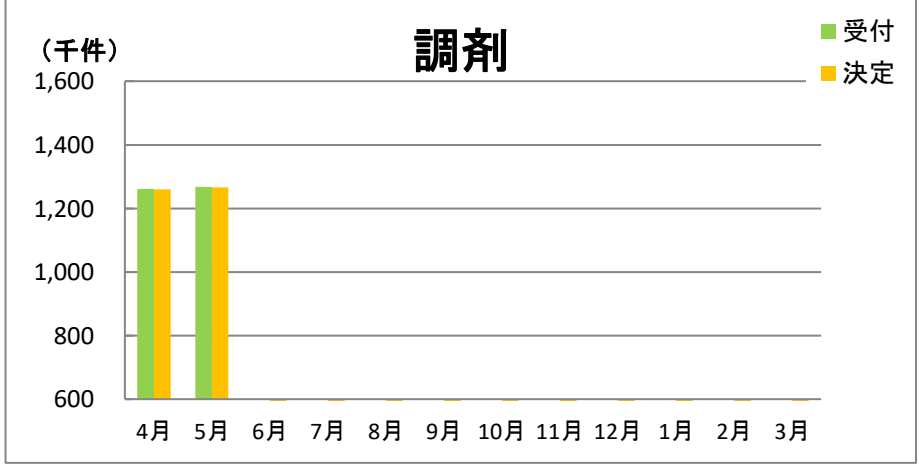
| 外来 | | | | |
|-----|-----------|-------|-----------|------|
| 審査月 | 受付 | 返戻 | 決定 | 決定率 |
| 4月 | 1,902,344 | 4,111 | 1,898,233 | 99.8 |
| 5月 | 1,902,437 | 4,780 | 1,897,657 | 99.7 |
| 6月 | | | | |
| 7月 | | | | |
| 8月 | | | | |
| 9月 | | | | |
| 10月 | | | | |
| 11月 | | | | |
| 12月 | | | | |
| 1月 | | | | |
| 2月 | | | | |
| 3月 | | | | |



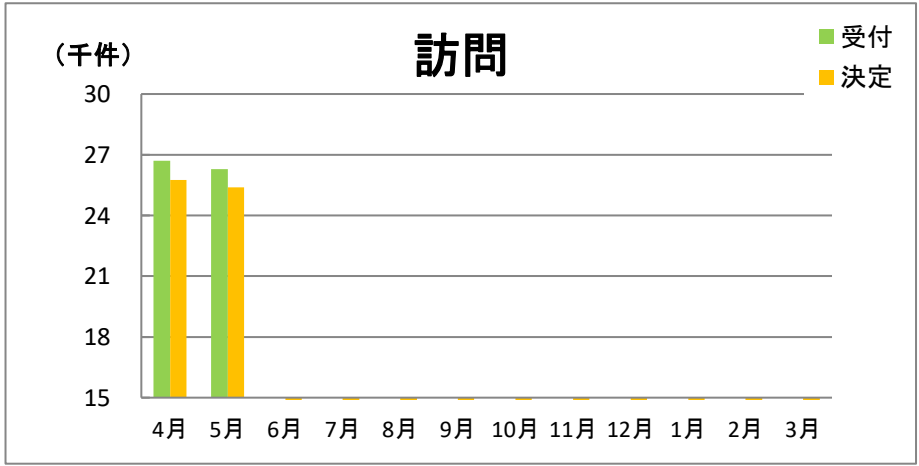
| 歯科 | | | | |
|-----|---------|-------|---------|------|
| 審査月 | 受付 | 返戻 | 決定 | 決定率 |
| 4月 | 409,057 | 3,076 | 405,981 | 99.2 |
| 5月 | 408,749 | 3,169 | 405,580 | 99.2 |
| 6月 | | | | |
| 7月 | | | | |
| 8月 | | | | |
| 9月 | | | | |
| 10月 | | | | |
| 11月 | | | | |
| 12月 | | | | |
| 1月 | | | | |
| 2月 | | | | |
| 3月 | | | | |



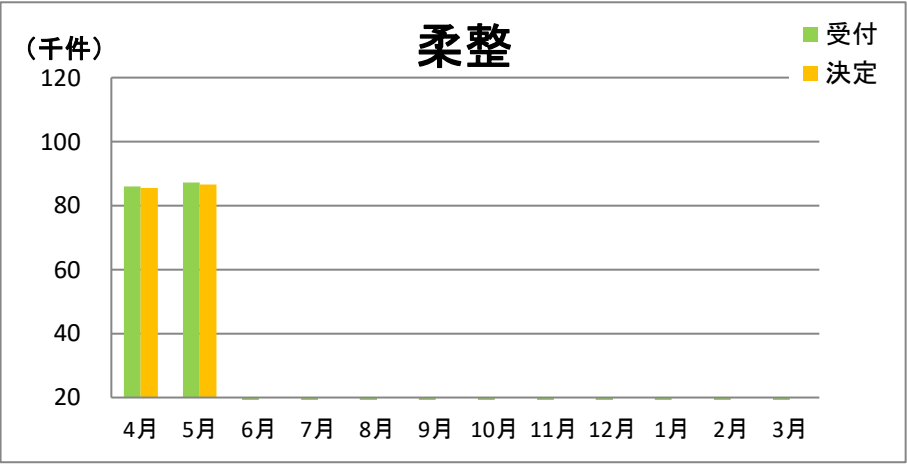
| 調剤 | | | | |
|-----|-----------|-------|-----------|------|
| 審査月 | 受付 | 返戻 | 決定 | 決定率 |
| 4月 | 1,260,680 | 1,438 | 1,259,242 | 99.9 |
| 5月 | 1,267,335 | 1,616 | 1,265,719 | 99.9 |
| 6月 | | | | |
| 7月 | | | | |
| 8月 | | | | |
| 9月 | | | | |
| 10月 | | | | |
| 11月 | | | | |
| 12月 | | | | |
| 1月 | | | | |
| 2月 | | | | |
| 3月 | | | | |



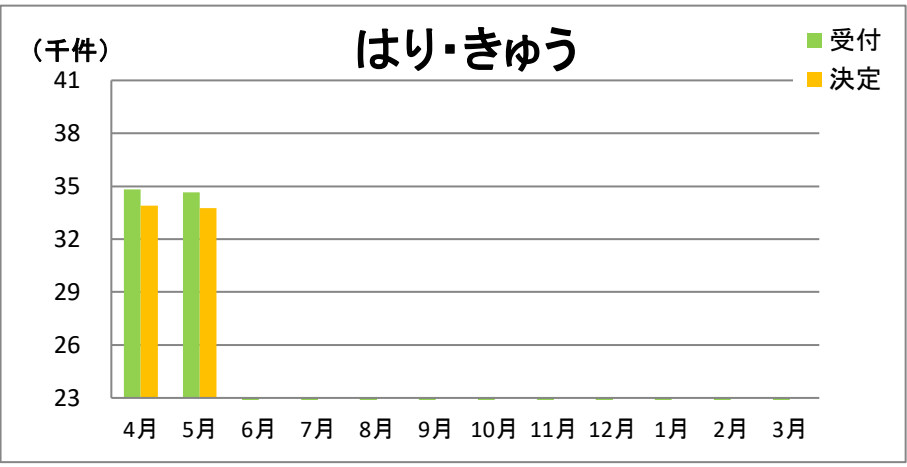
| 訪問 | | | | |
|-----|--------|-----|--------|------|
| 審査月 | 受付 | 返戻 | 決定 | 決定率 |
| 4月 | 26,696 | 935 | 25,761 | 96.5 |
| 5月 | 26,279 | 885 | 25,394 | 96.6 |
| 6月 | | | | |
| 7月 | | | | |
| 8月 | | | | |
| 9月 | | | | |
| 10月 | | | | |
| 11月 | | | | |
| 12月 | | | | |
| 1月 | | | | |
| 2月 | | | | |
| 3月 | | | | |



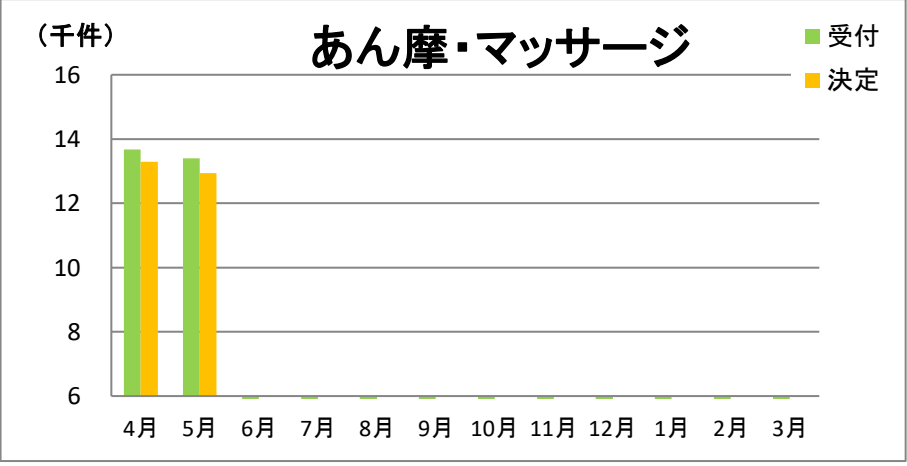
| 柔整 | | | | |
|-----|--------|-----|--------|------|
| 審査月 | 受付 | 返戻 | 決定 | 決定率 |
| 4月 | 86,038 | 507 | 85,531 | 99.4 |
| 5月 | 87,152 | 539 | 86,613 | 99.4 |
| 6月 | | | | |
| 7月 | | | | |
| 8月 | | | | |
| 9月 | | | | |
| 10月 | | | | |
| 11月 | | | | |
| 12月 | | | | |
| 1月 | | | | |
| 2月 | | | | |
| 3月 | | | | |



| はり・きゅう | | | | |
|--------|--------|-----|--------|------|
| 審査月 | 受付 | 返戻 | 決定 | 決定率 |
| 4月 | 34,812 | 903 | 33,909 | 97.4 |
| 5月 | 34,658 | 905 | 33,753 | 97.4 |
| 6月 | | | | |
| 7月 | | | | |
| 8月 | | | | |
| 9月 | | | | |
| 10月 | | | | |
| 11月 | | | | |
| 12月 | | | | |
| 1月 | | | | |
| 2月 | | | | |
| 3月 | | | | |



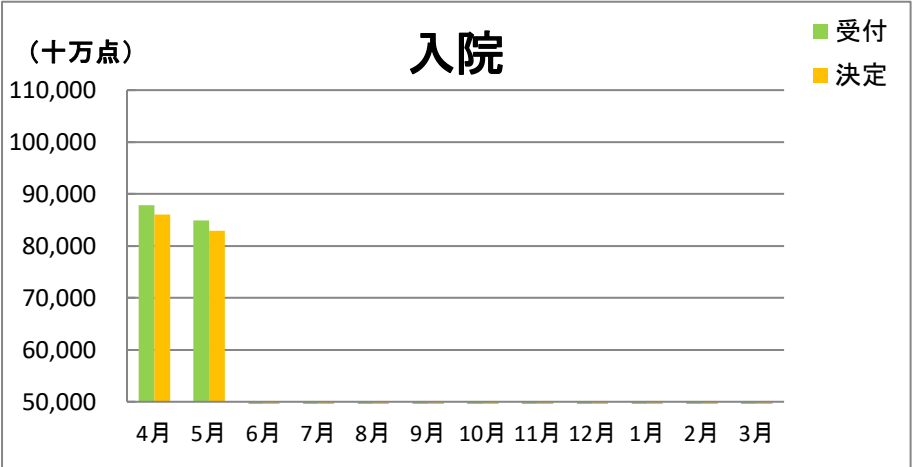
| あん摩・マッサージ | | | | |
|-----------|--------|-----|--------|------|
| 審査月 | 受付 | 返戻 | 決定 | 決定率 |
| 4月 | 13,678 | 382 | 13,296 | 97.2 |
| 5月 | 13,403 | 463 | 12,940 | 96.5 |
| 6月 | | | | |
| 7月 | | | | |
| 8月 | | | | |
| 9月 | | | | |
| 10月 | | | | |
| 11月 | | | | |
| 12月 | | | | |
| 1月 | | | | |
| 2月 | | | | |
| 3月 | | | | |



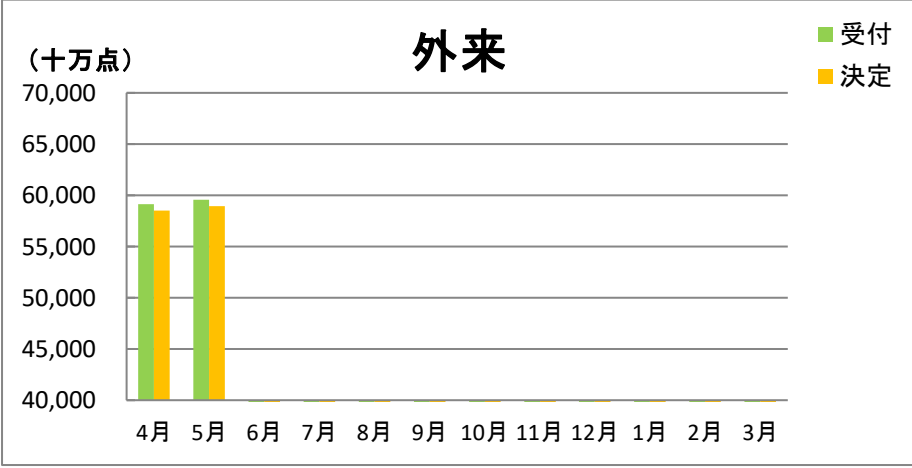
令和7年度の受付推移（点数）

合算（国保+退職+後期）

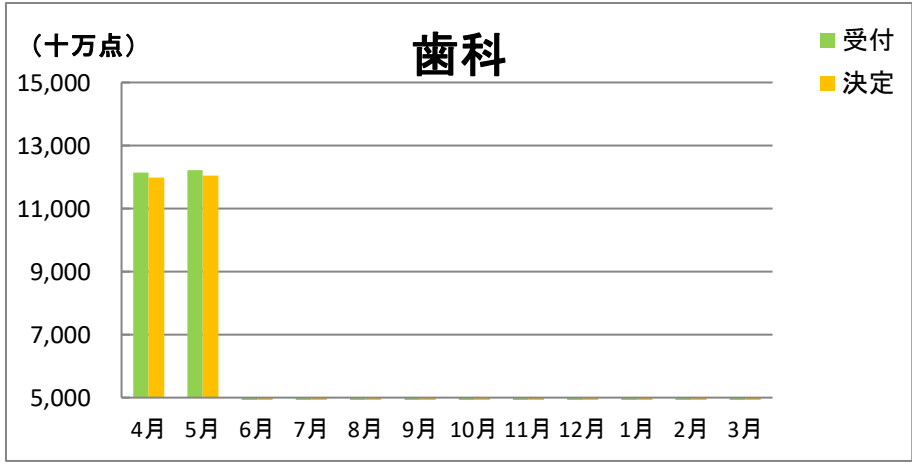
| 入院 | | | | |
|-----|---------------|-------------|---------------|------|
| 審査月 | 受付 | 返戻・減点 | 決定 | 決定率 |
| 4月 | 8,781,536,112 | 176,190,139 | 8,605,345,973 | 98.0 |
| 5月 | 8,487,211,786 | 193,678,897 | 8,293,532,889 | 97.7 |
| 6月 | | | | |
| 7月 | | | | |
| 8月 | | | | |
| 9月 | | | | |
| 10月 | | | | |
| 11月 | | | | |
| 12月 | | | | |
| 1月 | | | | |
| 2月 | | | | |
| 3月 | | | | |



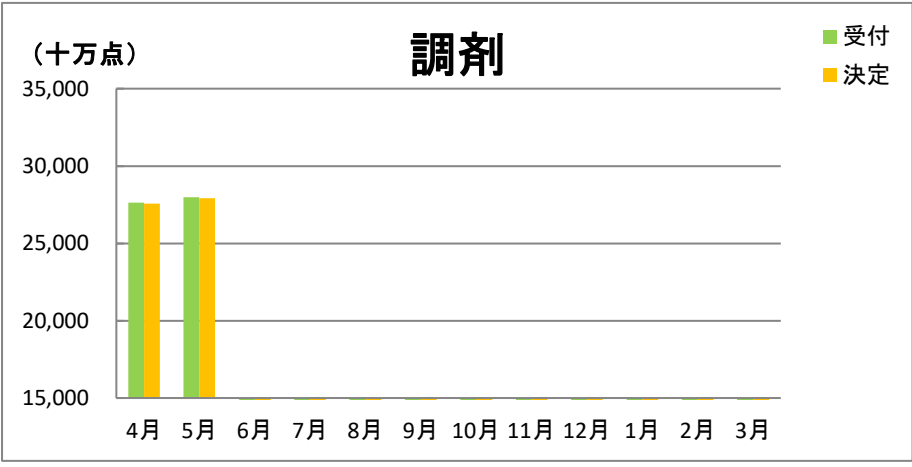
| 外来 | | | | |
|-----|---------------|------------|---------------|------|
| 審査月 | 受付 | 返戻・減点 | 決定 | 決定率 |
| 4月 | 5,913,115,216 | 59,874,458 | 5,853,240,758 | 99.0 |
| 5月 | 5,958,286,923 | 66,375,332 | 5,891,911,591 | 98.9 |
| 6月 | | | | |
| 7月 | | | | |
| 8月 | | | | |
| 9月 | | | | |
| 10月 | | | | |
| 11月 | | | | |
| 12月 | | | | |
| 1月 | | | | |
| 2月 | | | | |
| 3月 | | | | |



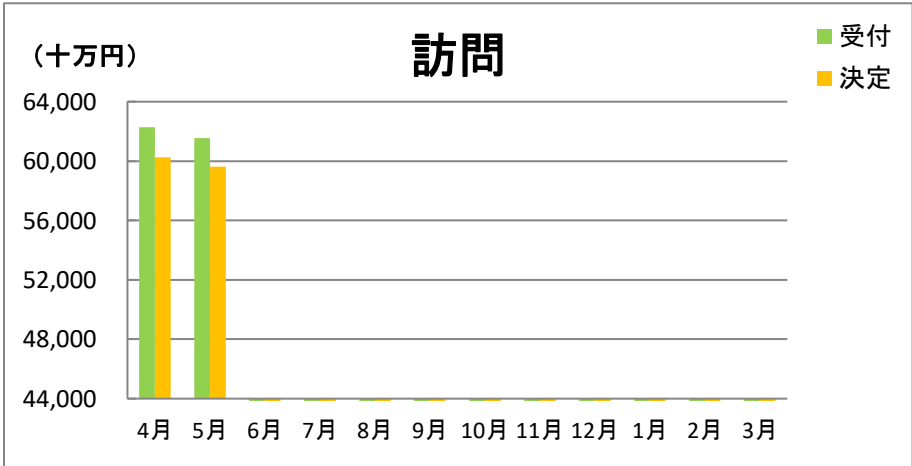
| 歯科 | | | | |
|-----|---------------|------------|---------------|------|
| 審査月 | 受付 | 返戻・減点 | 決定 | 決定率 |
| 4月 | 1,213,434,307 | 15,626,545 | 1,197,807,762 | 98.7 |
| 5月 | 1,221,719,790 | 17,789,921 | 1,203,929,869 | 98.5 |
| 6月 | | | | |
| 7月 | | | | |
| 8月 | | | | |
| 9月 | | | | |
| 10月 | | | | |
| 11月 | | | | |
| 12月 | | | | |
| 1月 | | | | |
| 2月 | | | | |
| 3月 | | | | |



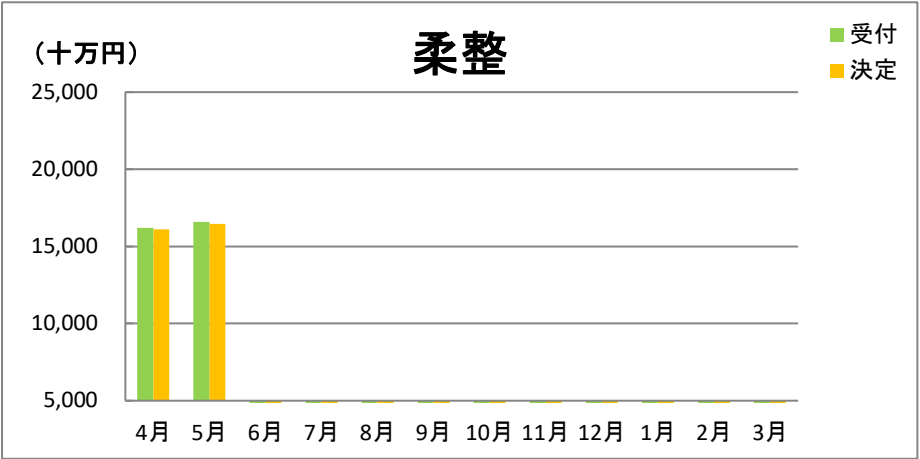
| 調剤 | | | | |
|-----|---------------|-----------|---------------|------|
| 審査月 | 受付 | 返戻・減点 | 決定 | 決定率 |
| 4月 | 2,761,719,326 | 6,197,431 | 2,755,521,895 | 99.8 |
| 5月 | 2,799,447,856 | 7,255,450 | 2,792,192,406 | 99.7 |
| 6月 | | | | |
| 7月 | | | | |
| 8月 | | | | |
| 9月 | | | | |
| 10月 | | | | |
| 11月 | | | | |
| 12月 | | | | |
| 1月 | | | | |
| 2月 | | | | |
| 3月 | | | | |




| 訪問 | | | | |
|-----|---------------|-------------|---------------|------|
| 審査月 | 受付 | 返戻・減額 | 決定 | 決定率 |
| 4月 | 6,227,097,810 | 202,626,375 | 6,024,471,435 | 96.7 |
| 5月 | 6,155,830,255 | 192,712,875 | 5,963,117,380 | 96.9 |
| 6月 | | | | |
| 7月 | | | | |
| 8月 | | | | |
| 9月 | | | | |
| 10月 | | | | |
| 11月 | | | | |
| 12月 | | | | |
| 1月 | | | | |
| 2月 | | | | |
| 3月 | | | | |



| 柔整 | | | | |
|-----|---------------|------------|---------------|------|
| 審査月 | 受付 | 返戻 | 決定 | 決定率 |
| 4月 | 1,622,039,016 | 12,549,111 | 1,609,489,905 | 99.2 |
| 5月 | 1,660,085,702 | 13,441,728 | 1,646,643,974 | 99.2 |
| 6月 | | | | |
| 7月 | | | | |
| 8月 | | | | |
| 9月 | | | | |
| 10月 | | | | |
| 11月 | | | | |
| 12月 | | | | |
| 1月 | | | | |
| 2月 | | | | |
| 3月 | | | | |



| はり・きゅう | | | | |
|--------|---------------|------------|---------------|------|
| 審査月 | 受付 | 返戻 | 決定 | 決定率 |
| 4月 | 1,033,127,164 | 36,025,876 | 997,101,288 | 96.5 |
| 5月 | 1,077,404,708 | 36,911,658 | 1,040,493,050 | 96.6 |
| 6月 | | | | |
| 7月 | | | | |
| 8月 | | | | |
| 9月 | | | | |
| 10月 | | | | |
| 11月 | | | | |
| 12月 | | | | |
| 1月 | | | | |
| 2月 | | | | |
| 3月 | | | | |



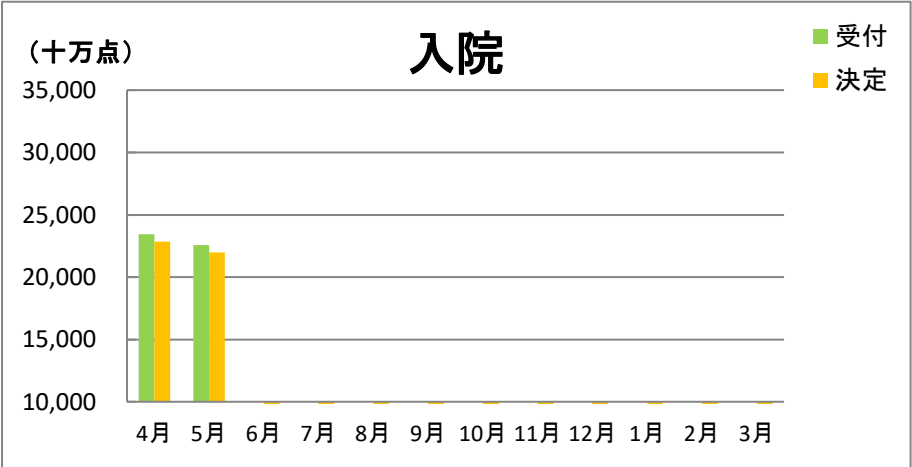
| あん摩・マッサージ | | | | |
|-----------|-------------|------------|-------------|------|
| 審査月 | 受付 | 返戻 | 決定 | 決定率 |
| 4月 | 591,423,355 | 19,771,690 | 571,651,665 | 96.7 |
| 5月 | 613,526,865 | 24,531,895 | 588,994,970 | 96.0 |
| 6月 | | | | |
| 7月 | | | | |
| 8月 | | | | |
| 9月 | | | | |
| 10月 | | | | |
| 11月 | | | | |
| 12月 | | | | |
| 1月 | | | | |
| 2月 | | | | |
| 3月 | | | | |



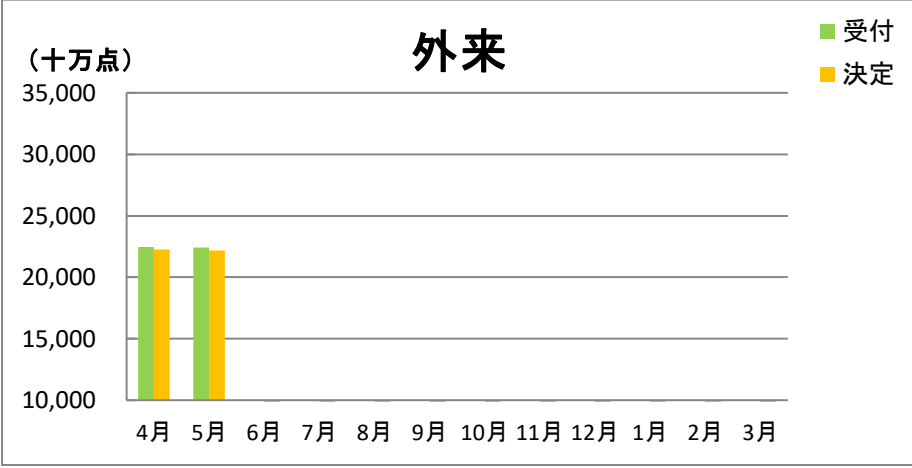
令和7年度の受付推移（点数）（国保）

合算（国保+退職）

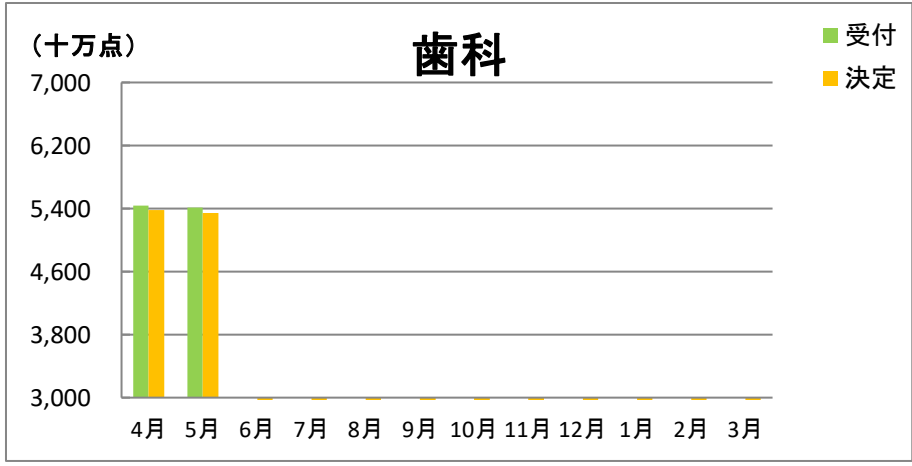
| 入院 | | | | |
|-----|---------------|------------|---------------|------|
| 審査月 | 受付 | 返戻・減点 | 決定 | 決定率 |
| 4月 | 2,342,574,665 | 58,286,678 | 2,284,287,987 | 97.5 |
| 5月 | 2,256,240,534 | 59,732,484 | 2,196,508,050 | 97.4 |
| 6月 | | | | |
| 7月 | | | | |
| 8月 | | | | |
| 9月 | | | | |
| 10月 | | | | |
| 11月 | | | | |
| 12月 | | | | |
| 1月 | | | | |
| 2月 | | | | |
| 3月 | | | | |



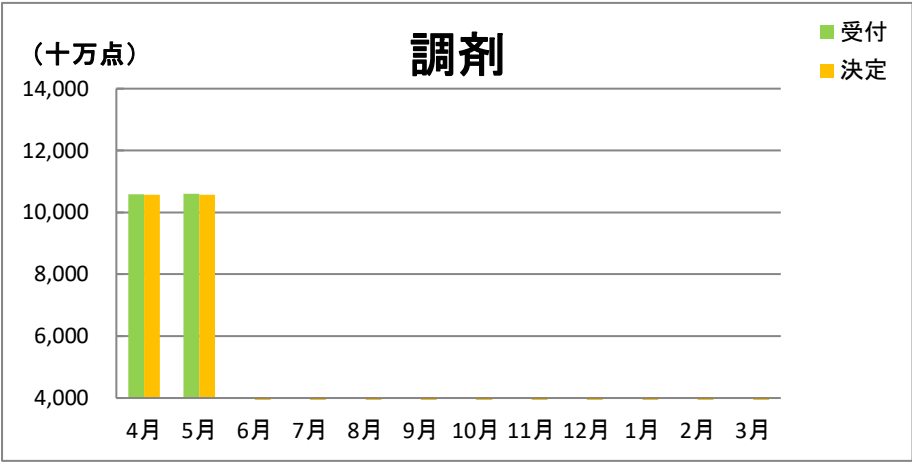
| 外来 | | | | |
|-----|---------------|------------|---------------|------|
| 審査月 | 受付 | 返戻・減点 | 決定 | 決定率 |
| 4月 | 2,245,219,603 | 20,403,790 | 2,224,815,813 | 99.1 |
| 5月 | 2,240,442,016 | 22,872,459 | 2,217,569,557 | 99.0 |
| 6月 | | | | |
| 7月 | | | | |
| 8月 | | | | |
| 9月 | | | | |
| 10月 | | | | |
| 11月 | | | | |
| 12月 | | | | |
| 1月 | | | | |
| 2月 | | | | |
| 3月 | | | | |



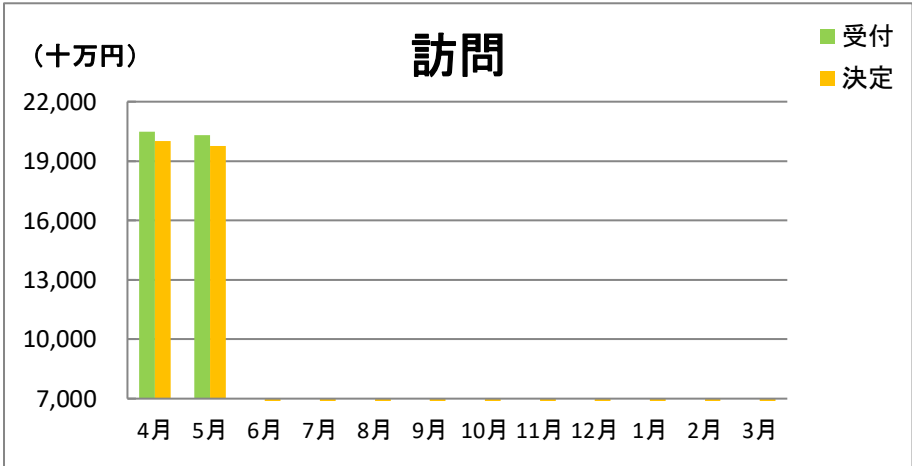
| 歯科 | | | | |
|-----|-------------|-----------|-------------|------|
| 審査月 | 受付 | 返戻・減点 | 決定 | 決定率 |
| 4月 | 543,528,412 | 5,488,399 | 538,040,013 | 99.0 |
| 5月 | 541,180,178 | 6,981,306 | 534,198,872 | 98.7 |
| 6月 | | | | |
| 7月 | | | | |
| 8月 | | | | |
| 9月 | | | | |
| 10月 | | | | |
| 11月 | | | | |
| 12月 | | | | |
| 1月 | | | | |
| 2月 | | | | |
| 3月 | | | | |




| 調剤 | | | | |
|-----|---------------|-----------|---------------|------|
| 審査月 | 受付 | 返戻・減点 | 決定 | 決定率 |
| 4月 | 1,058,832,995 | 2,544,373 | 1,056,288,622 | 99.8 |
| 5月 | 1,060,043,760 | 3,121,745 | 1,056,922,015 | 99.7 |
| 6月 | | | | |
| 7月 | | | | |
| 8月 | | | | |
| 9月 | | | | |
| 10月 | | | | |
| 11月 | | | | |
| 12月 | | | | |
| 1月 | | | | |
| 2月 | | | | |
| 3月 | | | | |




| 訪問 | | | | |
|-----|---------------|------------|---------------|------|
| 審査月 | 受付 | 返戻・減額 | 決定 | 決定率 |
| 4月 | 2,049,072,330 | 47,998,870 | 2,001,073,460 | 97.7 |
| 5月 | 2,030,889,500 | 55,405,000 | 1,975,484,500 | 97.3 |
| 6月 | | | | |
| 7月 | | | | |
| 8月 | | | | |
| 9月 | | | | |
| 10月 | | | | |
| 11月 | | | | |
| 12月 | | | | |
| 1月 | | | | |
| 2月 | | | | |
| 3月 | | | | |



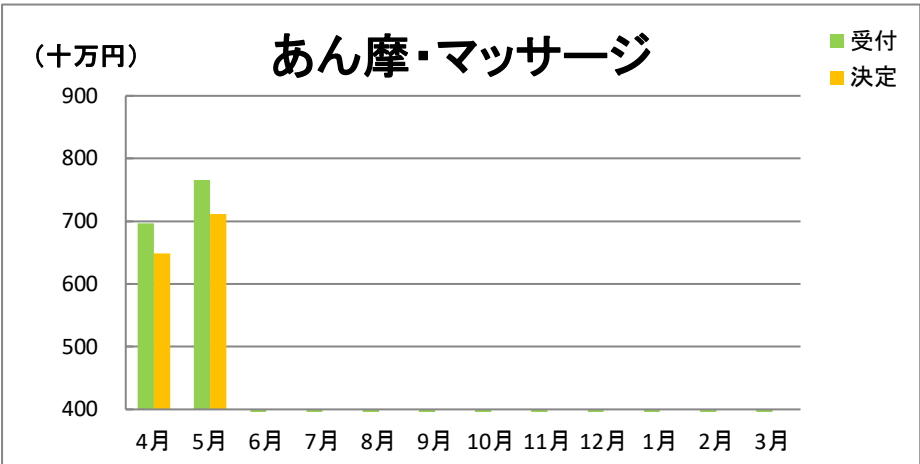
| 柔整 | | | | |
|-----|-------------|-----------|-------------|------|
| 審査月 | 受付 | 返戻 | 決定 | 決定率 |
| 4月 | 734,106,705 | 6,278,993 | 727,827,712 | 99.1 |
| 5月 | 744,110,477 | 6,327,365 | 737,783,112 | 99.1 |
| 6月 | | | | |
| 7月 | | | | |
| 8月 | | | | |
| 9月 | | | | |
| 10月 | | | | |
| 11月 | | | | |
| 12月 | | | | |
| 1月 | | | | |
| 2月 | | | | |
| 3月 | | | | |



| はり・きゅう | | | | |
|--------|-------------|------------|-------------|------|
| 審査月 | 受付 | 返戻 | 決定 | 決定率 |
| 4月 | 198,294,595 | 11,309,855 | 186,984,740 | 94.3 |
| 5月 | 215,043,226 | 11,809,900 | 203,233,326 | 94.5 |
| 6月 | | | | |
| 7月 | | | | |
| 8月 | | | | |
| 9月 | | | | |
| 10月 | | | | |
| 11月 | | | | |
| 12月 | | | | |
| 1月 | | | | |
| 2月 | | | | |
| 3月 | | | | |

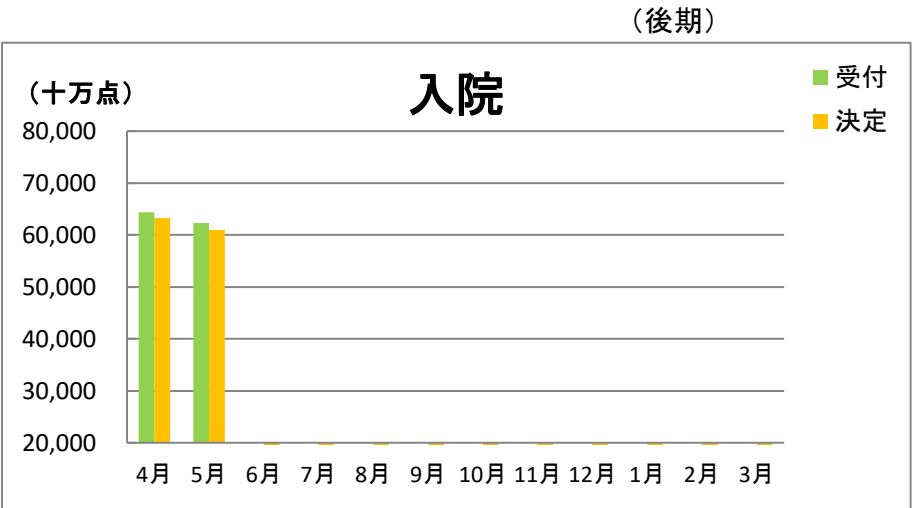


| あん摩・マッサージ | | | | |
|-----------|------------|-----------|------------|------|
| 審査月 | 受付 | 返戻 | 決定 | 決定率 |
| 4月 | 69,638,745 | 4,758,830 | 64,879,915 | 93.2 |
| 5月 | 76,572,960 | 5,450,220 | 71,122,740 | 92.9 |
| 6月 | | | | |
| 7月 | | | | |
| 8月 | | | | |
| 9月 | | | | |
| 10月 | | | | |
| 11月 | | | | |
| 12月 | | | | |
| 1月 | | | | |
| 2月 | | | | |
| 3月 | | | | |

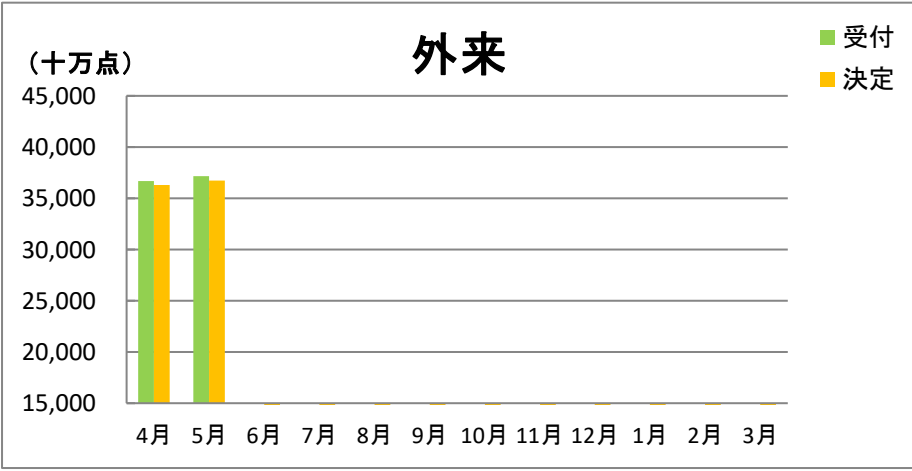


令和7年度の受付推移（点数）（後期）


| 入院 | | | | |
|-----|---------------|-------------|---------------|------|
| 審査月 | 受付 | 返戻・減点 | 決定 | 決定率 |
| 4月 | 6,438,961,447 | 117,903,461 | 6,321,057,986 | 98.2 |
| 5月 | 6,230,971,252 | 133,946,413 | 6,097,024,839 | 97.9 |
| 6月 | | | | |
| 7月 | | | | |
| 8月 | | | | |
| 9月 | | | | |
| 10月 | | | | |
| 11月 | | | | |
| 12月 | | | | |
| 1月 | | | | |
| 2月 | | | | |
| 3月 | | | | |



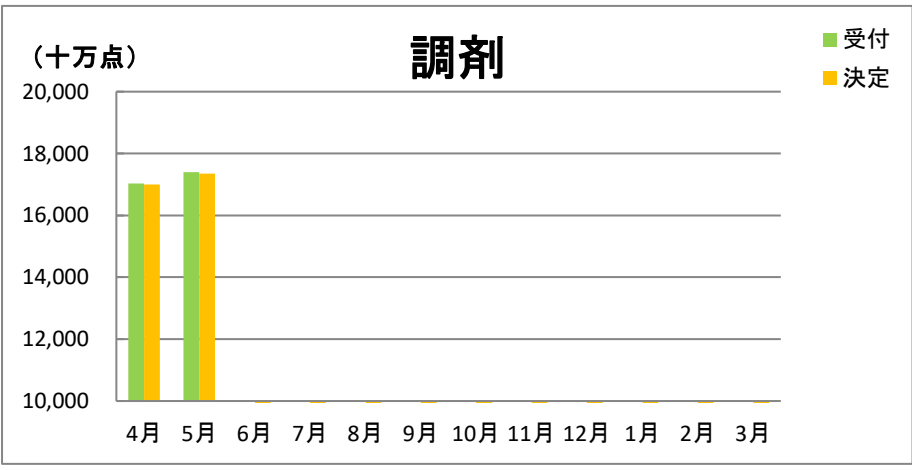
| 外来 | | | | |
|-----|---------------|------------|---------------|------|
| 審査月 | 受付 | 返戻・減点 | 決定 | 決定率 |
| 4月 | 3,667,895,613 | 39,470,668 | 3,628,424,945 | 98.9 |
| 5月 | 3,717,844,907 | 43,502,873 | 3,674,342,034 | 98.8 |
| 6月 | | | | |
| 7月 | | | | |
| 8月 | | | | |
| 9月 | | | | |
| 10月 | | | | |
| 11月 | | | | |
| 12月 | | | | |
| 1月 | | | | |
| 2月 | | | | |
| 3月 | | | | |



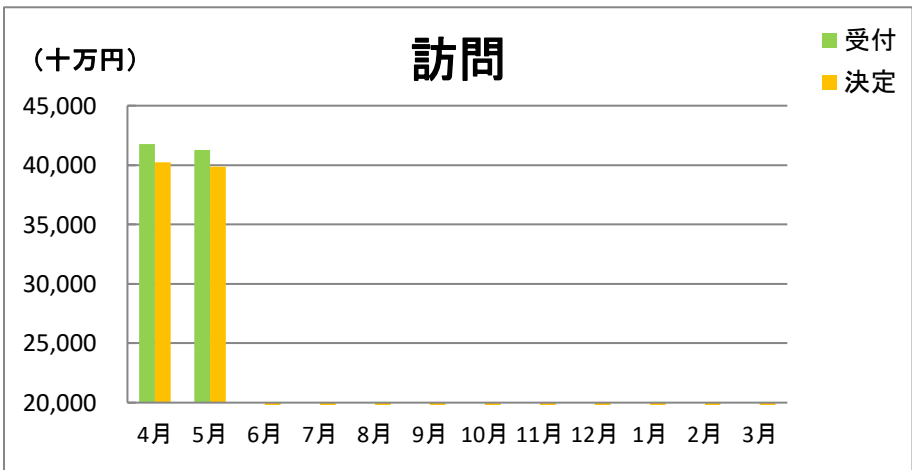
| 歯科 | | | | |
|-----|-------------|------------|-------------|------|
| 審査月 | 受付 | 返戻・減点 | 決定 | 決定率 |
| 4月 | 669,905,895 | 10,138,146 | 659,767,749 | 98.5 |
| 5月 | 680,539,612 | 10,808,615 | 669,730,997 | 98.4 |
| 6月 | | | | |
| 7月 | | | | |
| 8月 | | | | |
| 9月 | | | | |
| 10月 | | | | |
| 11月 | | | | |
| 12月 | | | | |
| 1月 | | | | |
| 2月 | | | | |
| 3月 | | | | |




| 調剤 | | | | |
|-----|---------------|-----------|---------------|------|
| 審査月 | 受付 | 返戻・減点 | 決定 | 決定率 |
| 4月 | 1,702,886,331 | 3,653,058 | 1,699,233,273 | 99.8 |
| 5月 | 1,739,404,096 | 4,133,705 | 1,735,270,391 | 99.8 |
| 6月 | | | | |
| 7月 | | | | |
| 8月 | | | | |
| 9月 | | | | |
| 10月 | | | | |
| 11月 | | | | |
| 12月 | | | | |
| 1月 | | | | |
| 2月 | | | | |
| 3月 | | | | |




| 訪問 | | | | |
|-----|---------------|-------------|---------------|------|
| 審査月 | 受付 | 返戻・減額 | 決定 | 決定率 |
| 4月 | 4,178,025,480 | 154,627,505 | 4,023,397,975 | 96.3 |
| 5月 | 4,124,940,755 | 137,307,875 | 3,987,632,880 | 96.7 |
| 6月 | | | | |
| 7月 | | | | |
| 8月 | | | | |
| 9月 | | | | |
| 10月 | | | | |
| 11月 | | | | |
| 12月 | | | | |
| 1月 | | | | |
| 2月 | | | | |
| 3月 | | | | |



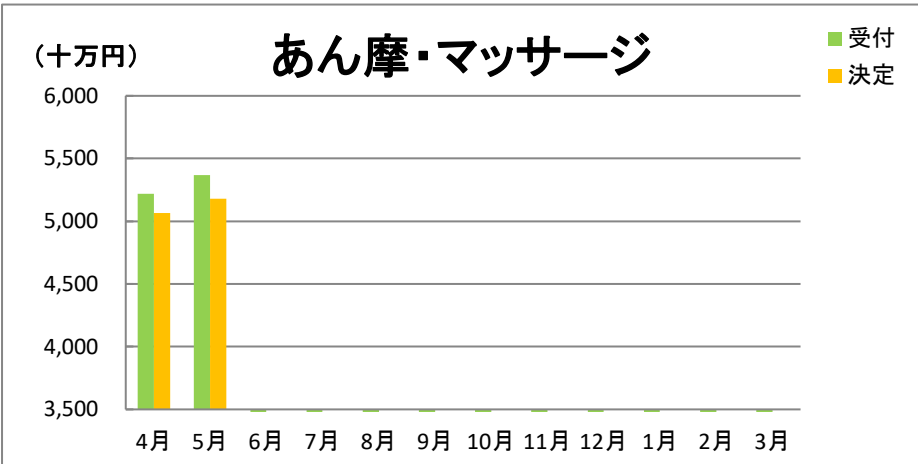
| 柔整 | | | | |
|-----|-------------|-----------|-------------|------|
| 審査月 | 受付 | 返戻 | 決定 | 決定率 |
| 4月 | 887,932,311 | 6,270,118 | 881,662,193 | 99.3 |
| 5月 | 915,975,225 | 7,114,363 | 908,860,862 | 99.2 |
| 6月 | | | | |
| 7月 | | | | |
| 8月 | | | | |
| 9月 | | | | |
| 10月 | | | | |
| 11月 | | | | |
| 12月 | | | | |
| 1月 | | | | |
| 2月 | | | | |
| 3月 | | | | |



| はり・きゅう | | | | |
|--------|-------------|------------|-------------|------|
| 審査月 | 受付 | 返戻 | 決定 | 決定率 |
| 4月 | 834,832,569 | 24,716,021 | 810,116,548 | 97.0 |
| 5月 | 862,361,482 | 25,101,758 | 837,259,724 | 97.1 |
| 6月 | | | | |
| 7月 | | | | |
| 8月 | | | | |
| 9月 | | | | |
| 10月 | | | | |
| 11月 | | | | |
| 12月 | | | | |
| 1月 | | | | |
| 2月 | | | | |
| 3月 | | | | |



| あん摩・マッサージ | | | | |
|-----------|-------------|------------|-------------|------|
| 審査月 | 受付 | 返戻 | 決定 | 決定率 |
| 4月 | 521,784,610 | 15,012,860 | 506,771,750 | 97.1 |
| 5月 | 536,953,905 | 19,081,675 | 517,872,230 | 96.4 |
| 6月 | | | | |
| 7月 | | | | |
| 8月 | | | | |
| 9月 | | | | |
| 10月 | | | | |
| 11月 | | | | |
| 12月 | | | | |
| 1月 | | | | |
| 2月 | | | | |
| 3月 | | | | |



令和7年度の出産育児一時金等に係る推移
(大阪府内の国保保険者への請求内容から算出)

| 正常分娩件数 | | | | |
|--------|-----|----|-----|-------|
| 審査月 | 請求 | 過誤 | 合計 | 合計/請求 |
| 4月 | 247 | 3 | 244 | 98.8 |
| 5月 | 196 | 1 | 195 | 99.5 |
| 6月 | | | | |
| 7月 | | | | |
| 8月 | | | | |
| 9月 | | | | |
| 10月 | | | | |
| 11月 | | | | |
| 12月 | | | | |
| 1月 | | | | |
| 2月 | | | | |
| 3月 | | | | |

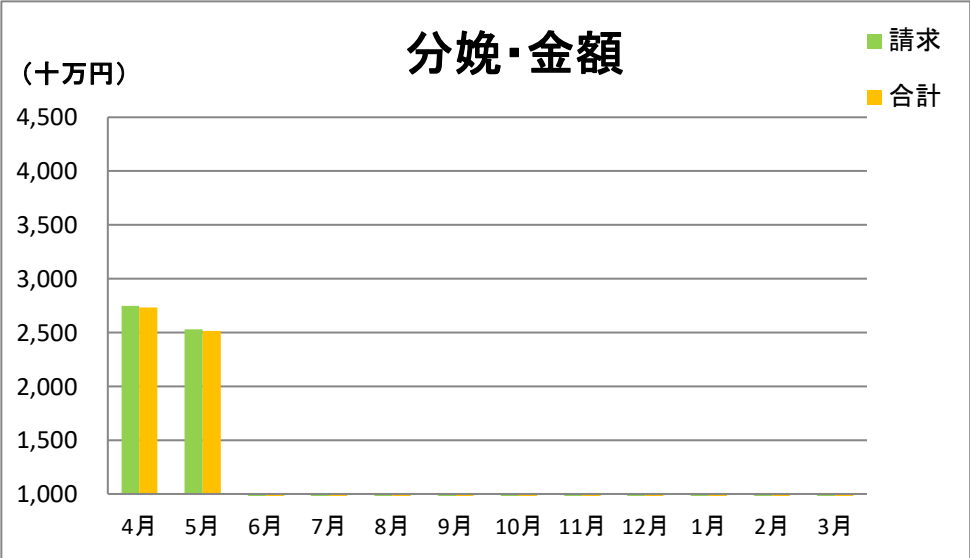
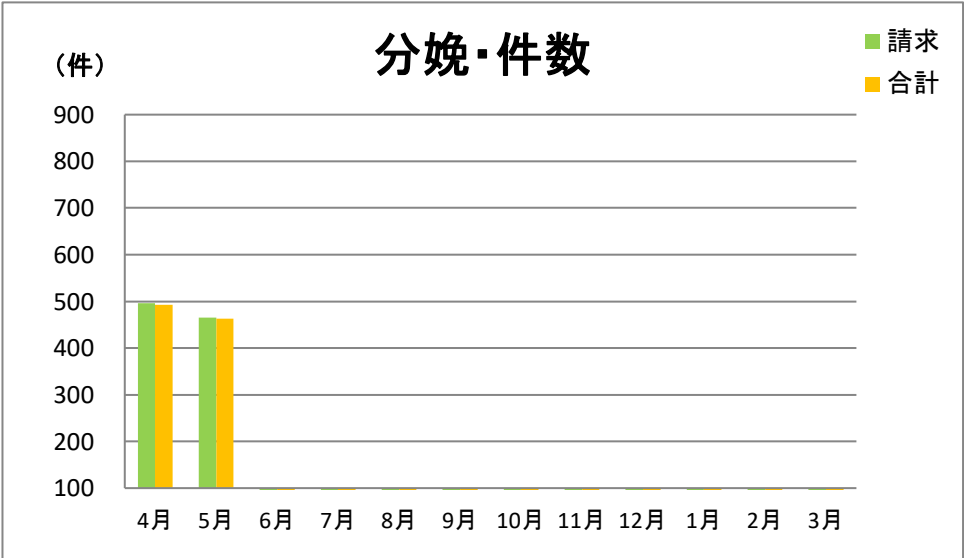
| 正常分娩金額 | | | | |
|--------|-------------|-----------|-------------|-------|
| 審査月 | 請求 | 過誤 | 合計 | 合計/請求 |
| 4月 | 139,206,327 | 1,762,105 | 137,444,222 | 98.7 |
| 5月 | 107,668,866 | 529,650 | 107,139,216 | 99.5 |
| 6月 | | | | |
| 7月 | | | | |
| 8月 | | | | |
| 9月 | | | | |
| 10月 | | | | |
| 11月 | | | | |
| 12月 | | | | |
| 1月 | | | | |
| 2月 | | | | |
| 3月 | | | | |

| 早期支払件数 | | | | |
|--------|----|----|----|-------|
| 審査月 | 請求 | 過誤 | 合計 | 合計/請求 |
| 4月 | 5 | 0 | 5 | 100.0 |
| 5月 | 3 | 0 | 3 | 100.0 |
| 6月 | | | | |
| 7月 | | | | |
| 8月 | | | | |
| 9月 | | | | |
| 10月 | | | | |
| 11月 | | | | |
| 12月 | | | | |
| 1月 | | | | |
| 2月 | | | | |
| 3月 | | | | |

| 早期支払金額 | | | | |
|--------|-----------|----|-----------|-------|
| 審査月 | 請求 | 過誤 | 合計 | 合計/請求 |
| 4月 | 3,245,590 | 0 | 3,245,590 | 100.0 |
| 5月 | 2,390,118 | 0 | 2,390,118 | 100.0 |
| 6月 | | | | |
| 7月 | | | | |
| 8月 | | | | |
| 9月 | | | | |
| 10月 | | | | |
| 11月 | | | | |
| 12月 | | | | |
| 1月 | | | | |
| 2月 | | | | |
| 3月 | | | | |

| 異常分娩件数 | | | | |
|--------|-----|----|-----|-------|
| 審査月 | 請求 | 過誤 | 合計 | 合計/請求 |
| 4月 | 244 | 0 | 244 | 100.0 |
| 5月 | 266 | 1 | 265 | 99.6 |
| 6月 | | | | |
| 7月 | | | | |
| 8月 | | | | |
| 9月 | | | | |
| 10月 | | | | |
| 11月 | | | | |
| 12月 | | | | |
| 1月 | | | | |
| 2月 | | | | |
| 3月 | | | | |

| 異常分娩金額 | | | | |
|--------|-------------|---------|-------------|-------|
| 審査月 | 請求 | 過誤 | 合計 | 合計/請求 |
| 4月 | 132,523,739 | 0 | 132,523,739 | 100.0 |
| 5月 | 142,785,126 | 679,970 | 142,105,156 | 99.5 |
| 6月 | | | | |
| 7月 | | | | |
| 8月 | | | | |
| 9月 | | | | |
| 10月 | | | | |
| 11月 | | | | |
| 12月 | | | | |
| 1月 | | | | |
| 2月 | | | | |
| 3月 | | | | |



| 審査月 | 出産数 | |
|-----|-----|-----|
| | 6年度 | 7年度 |
| 4月 | 490 | 500 |
| 5月 | 505 | 470 |
| 6月 | 462 | |
| 7月 | 493 | |
| 8月 | 522 | |
| 9月 | 482 | |
| 10月 | 544 | |
| 11月 | 494 | |
| 12月 | 473 | |
| 1月 | 525 | |
| 2月 | 523 | |
| 3月 | 447 | |

| 審査月 | 出産一時金 | |
|-----|-------------|-------------|
| | 妊婦負担合計 | 代理受取額 |
| 4月 | 273,213,551 | 235,492,967 |
| 5月 | 251,634,490 | 218,098,283 |
| 6月 | | |
| 7月 | | |
| 8月 | | |
| 9月 | | |
| 10月 | | |
| 11月 | | |
| 12月 | | |
| 1月 | | |
| 2月 | | |
| 3月 | | |

