

令和3年度から令和7年度の受付推移

【一般】

(医科+歯科+調剤+訪問看護+柔整+あはき)

審査月	令和3年度		令和4年度		令和5年度		令和6年度		令和7年度	
		対前年度比		対前年度比		対前年度比		対前年度比		対前年度比
4月	3,059,375	105.64	2,978,349	97.35	2,978,777	100.01	2,775,239	93.17	2,712,692	97.75
5月	2,951,088	116.09	2,943,907	99.76	2,798,964	95.08	2,765,009	98.79	2,644,395	95.64
6月	2,748,509	114.74	2,859,898	104.05	2,815,800	98.46	2,726,814	96.84	2,576,644	94.49
7月	2,936,456	105.62	2,933,361	99.89	2,869,122	97.81	2,689,539	93.74	2,580,518	95.95
8月	2,885,356	102.07	2,936,461	101.77	2,827,373	96.29	2,791,655	98.74	2,601,544	93.19
9月	2,792,638	103.60	2,885,790	103.34	2,707,969	93.84	2,543,531	93.93	2,411,880	94.82
10月	2,858,993	102.32	2,832,337	99.07	2,758,263	97.38	2,590,744	93.93	2,525,011	97.46
11月	2,965,011	99.63	2,866,720	96.68	2,827,877	98.65	2,708,415	95.78	2,612,914	96.47
12月	2,918,529	104.55	2,808,436	96.23	2,721,666	96.91	2,624,982	96.45	2,484,328	94.64
1月	2,967,294	102.09	2,904,031	97.87	2,850,136	98.14	2,795,384	98.08	2,633,372	94.20
2月	2,754,656	104.56	2,713,673	98.51	2,683,576	98.89	2,567,139	95.66	2,473,824	96.37
3月	2,693,941	99.05	2,686,610	99.73	2,675,685	99.59	2,474,673	92.49		
計	34,531,846	104.77	34,349,573	99.47	33,515,208	97.57	32,053,124	95.64	28,257,122	
月平均	2,877,654		2,862,464		2,792,934		2,671,094		2,568,829	

※令和元年10月審査より、あはき療養費件数を含む。

【退職者】

(医科+歯科+調剤+訪問看護+柔整+あはき)

審査月	令和3年度		令和4年度		令和5年度		令和6年度		令和7年度	
		対前年度比		対前年度比		対前年度比		対前年度比		対前年度比
4月	84	18.75	22	26.19	5	22.73	1	20.00	1	100.00
5月	91	53.53	21	23.08	15	71.43	2	13.33	0	0.00
6月	68	43.87	15	22.06	6	40.00	0	0.00	1	0.00
7月	46	32.39	17	36.96	13	76.47	2	15.38	1	50.00
8月	37	26.81	11	29.73	11	100.00	0	0.00	0	0.00
9月	31	22.96	16	51.61	7	43.75	0	0.00	0	0.00
10月	24	19.05	16	66.67	6	37.50	1	16.67	0	0.00
11月	34	26.36	7	20.59	5	71.43	1	20.00	1	100.00
12月	33	32.04	11	33.33	4	36.36	3	75.00	1	33.33
1月	30	29.41	2	6.67	5	250.00	2	40.00	0	0.00
2月	22	27.50	8	36.36	6	75.00	0	0.00	0	0.00
3月	27	35.53	10	37.04	6	60.00	1	16.67		
計	527	29.21	156	29.60	89	57.05	13	14.61	5	
月平均	44		13		7		1		0	

※令和元年10月審査より、あはき療養費件数を含む。

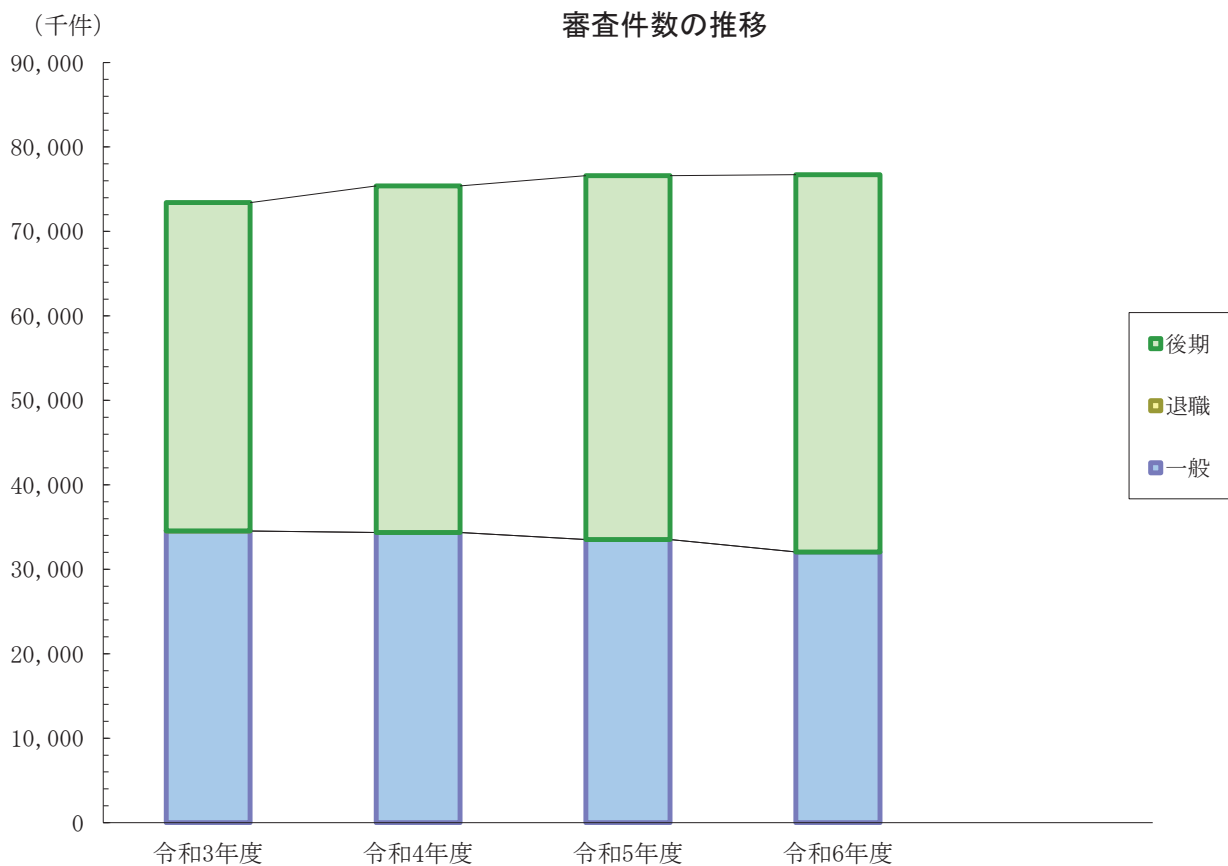
※退職者医療制度は65歳未満の者が対象。

【後期高齢】

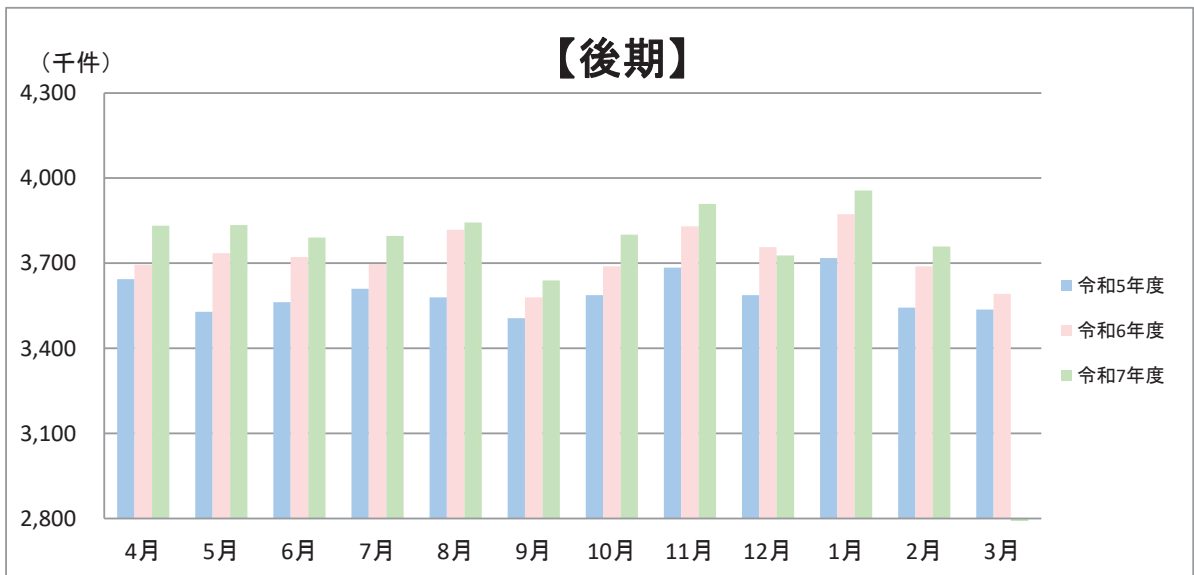
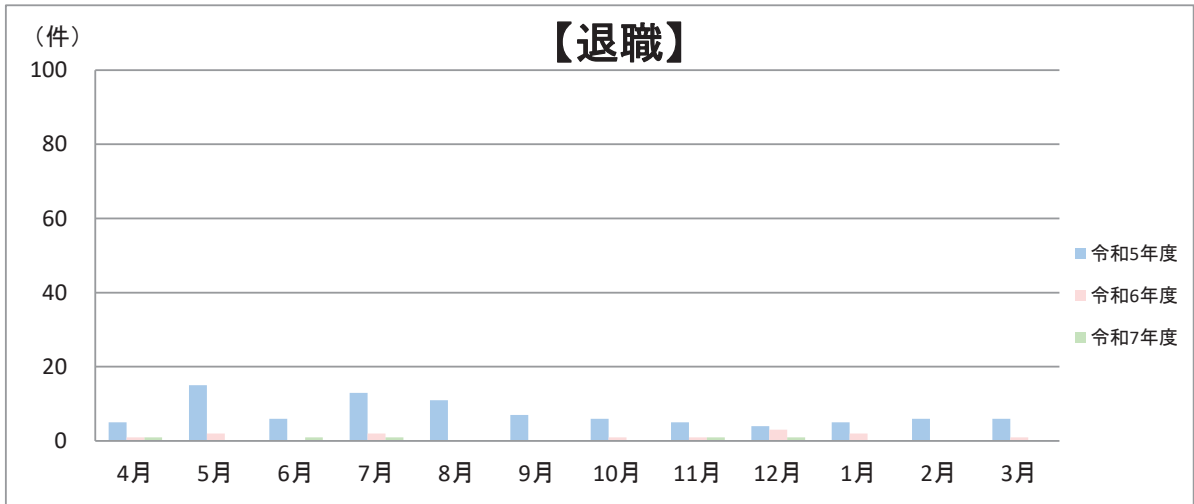
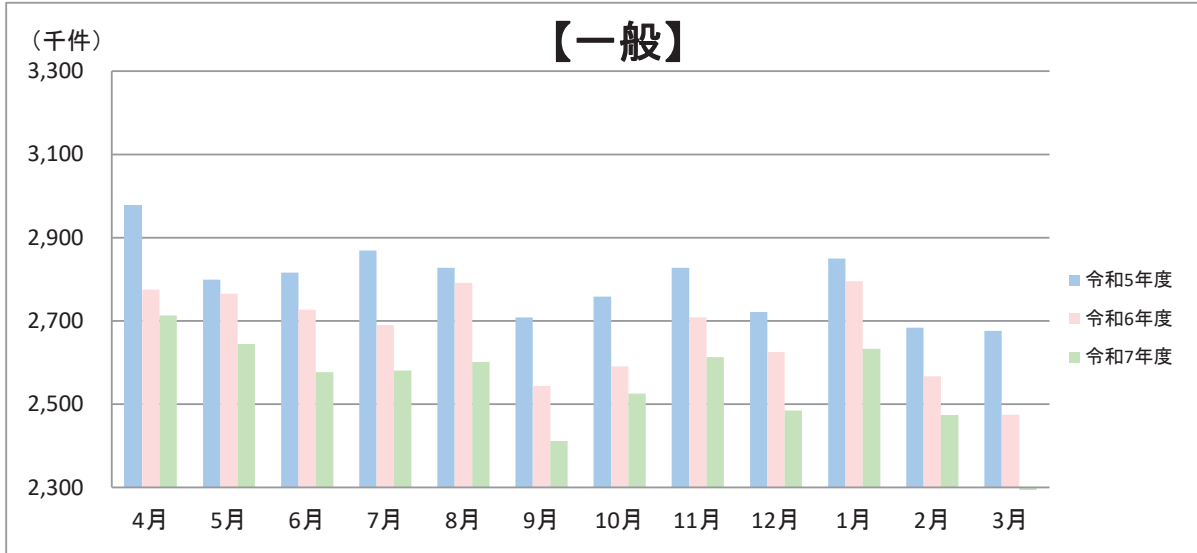
(医科+歯科+調剤+訪問看護+柔整+あはき)

審査月	令和3年度		令和4年度		令和5年度		令和6年度		令和7年度	
		対前年度比		対前年度比		対前年度比		対前年度比		対前年度比
4月	3,352,766	103.37	3,400,464	101.42	3,643,469	107.15	3,694,712	101.41	3,831,923	103.71
5月	3,273,137	108.89	3,400,957	103.91	3,528,365	103.75	3,734,753	105.85	3,834,990	102.68
6月	3,085,450	107.23	3,356,693	108.79	3,562,100	106.12	3,721,928	104.49	3,790,055	101.83
7月	3,215,010	100.74	3,445,261	107.16	3,609,561	104.77	3,697,171	102.43	3,796,257	102.68
8月	3,205,141	99.81	3,403,513	106.19	3,579,721	105.18	3,817,814	106.65	3,844,138	100.69
9月	3,117,705	101.00	3,381,622	108.47	3,506,532	103.69	3,579,705	102.09	3,639,483	101.67
10月	3,245,534	101.68	3,474,908	107.07	3,587,713	103.25	3,689,206	102.83	3,800,288	103.01
11月	3,345,786	98.81	3,460,680	103.43	3,684,329	106.46	3,829,797	103.95	3,908,952	102.07
12月	3,333,015	104.80	3,461,840	103.87	3,588,021	103.64	3,757,032	104.71	3,727,909	99.22
1月	3,414,102	103.31	3,557,316	104.19	3,717,868	104.51	3,872,453	104.16	3,956,269	102.16
2月	3,178,153	104.69	3,339,535	105.08	3,543,543	106.11	3,688,770	104.10	3,759,319	101.91
3月	3,114,998	102.26	3,357,431	107.78	3,536,488	105.33	3,591,693	101.56		
計	38,880,797	102.96	41,040,220	105.55	43,087,710	104.99	44,675,034	103.68	41,889,583	
月平均	3,240,066		3,420,018		3,590,643		3,722,920		3,808,144	

※令和元年10月審査より、あはき療養費件数を含む。

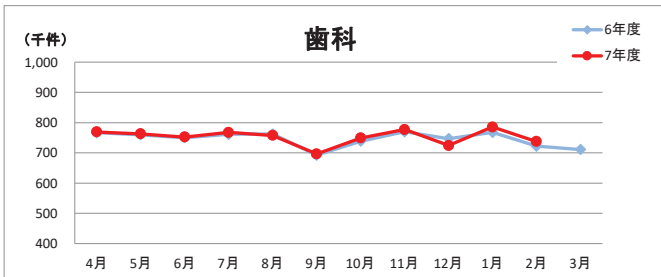
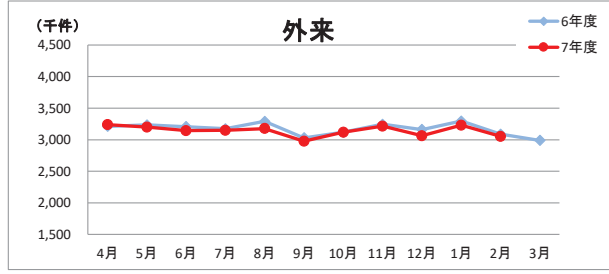
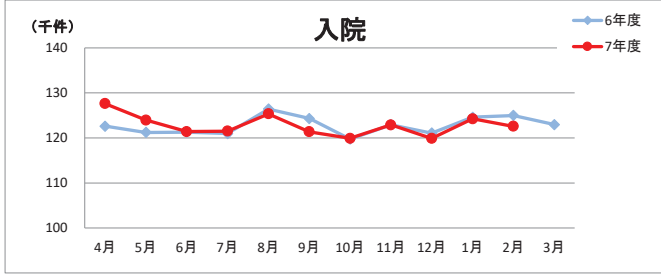


審査件数の推移(月別比較)

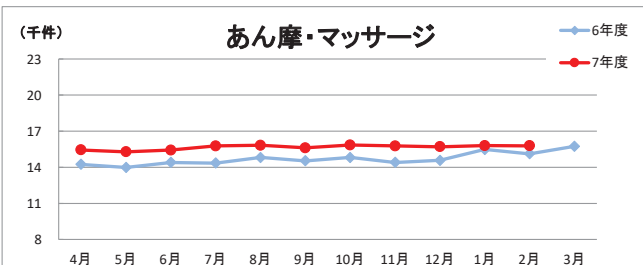
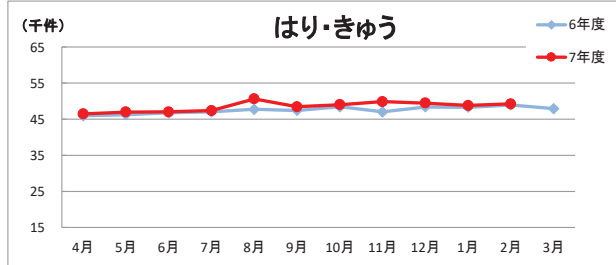
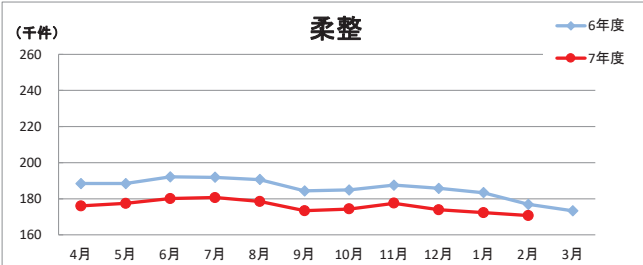
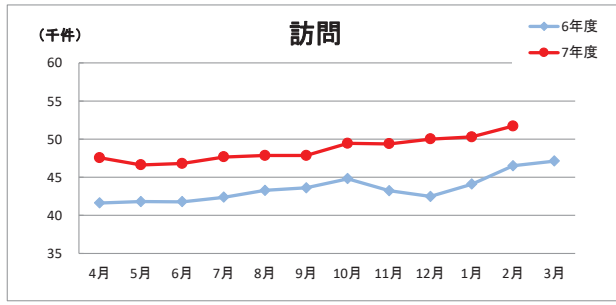
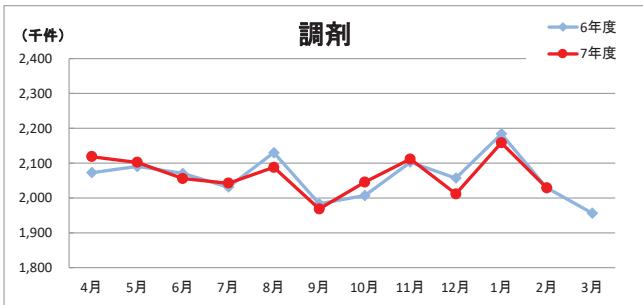


令和6年度から令和7年度の受付推移

合算（国+退+後）		入院	外来	歯科	合算（国+退+後）		入院	外来	歯科
6年度 審査月	4月	122,612	3,212,531	766,756	7年度 審査月	4月	127,609	3,238,305	769,249
	5月	121,225	3,233,433	759,910		5月	123,950	3,199,909	762,782
	6月	121,297	3,206,796	750,212		6月	121,407	3,142,725	752,273
	7月	120,995	3,173,604	761,236		7月	121,504	3,149,063	767,825
	8月	126,405	3,289,656	762,340		8月	125,345	3,177,176	757,486
	9月	124,324	3,029,902	692,536		9月	121,353	2,976,416	696,414
	10月	119,748	3,116,999	738,520		10月	119,903	3,117,056	749,267
	11月	122,916	3,246,176	769,951		11月	122,904	3,214,095	777,080
	12月	121,082	3,160,430	746,967		12月	119,891	3,062,223	724,178
	1月	124,597	3,296,844	767,434		1月	124,258	3,229,539	785,679
	2月	124,994	3,087,390	721,867		2月	122,583	3,051,295	737,493
	3月	122,969	2,988,590	710,944		3月			

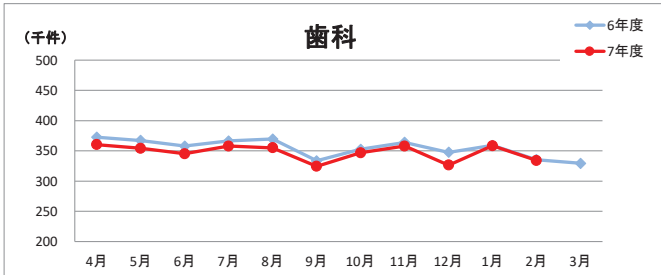
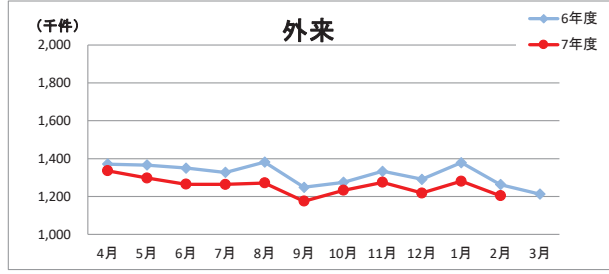
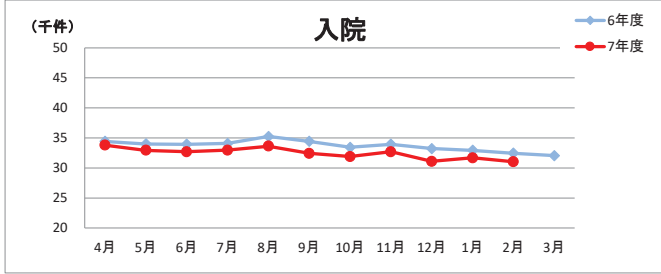


合算（国+退+後）		調剤	訪問	柔整	はり・きゆう	あん摩・ マッサージ	合算（国+退+後）		調剤	訪問	柔整	はり・きゆう	あん摩・ マッサージ
6年度 審査月	4月	2,072,604	41,619	188,457	45,946	14,241	7年度 審査月	4月	2,118,754	47,550	176,048	46,458	15,439
	5月	2,090,391	41,795	188,439	46,273	13,984		5月	2,102,199	46,611	177,371	46,974	15,281
	6月	2,070,458	41,782	192,148	46,762	14,406		6月	2,055,885	46,793	180,109	47,013	15,437
	7月	2,031,258	42,367	191,868	47,036	14,350		7月	2,042,545	47,665	180,679	47,401	15,780
	8月	2,129,806	43,276	190,644	47,759	14,811		8月	2,087,921	47,846	178,496	50,604	15,827
	9月	1,983,043	43,610	184,318	47,420	14,540		9月	1,968,483	47,859	173,348	48,449	15,618
	10月	2,006,916	44,806	184,896	48,467	14,818		10月	2,045,781	49,439	174,306	49,005	15,850
	11月	2,103,064	43,242	187,489	47,034	14,407		11月	2,111,478	49,379	177,515	49,881	15,773
	12月	2,057,166	42,465	185,755	48,388	14,575		12月	2,011,406	50,004	173,931	49,461	15,704
	1月	2,183,731	44,094	183,384	48,301	15,486		1月	2,158,250	50,295	172,318	48,792	15,795
	2月	2,029,034	46,502	176,907	48,924	15,120		2月	2,028,552	51,720	170,688	49,225	15,788
	3月	1,956,000	47,114	173,288	47,898	15,742		3月					

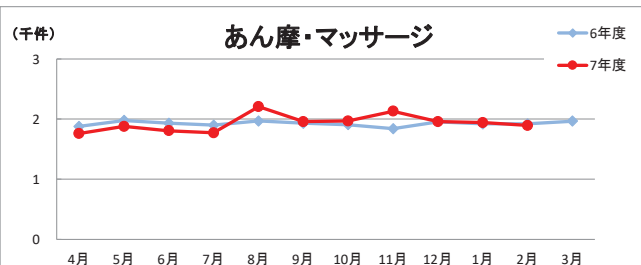
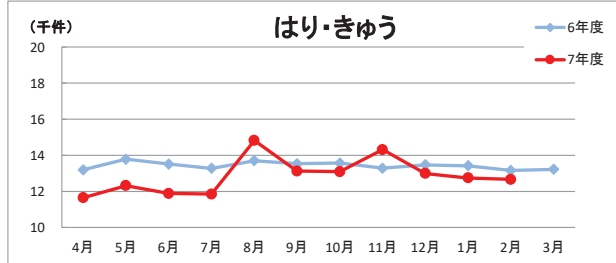
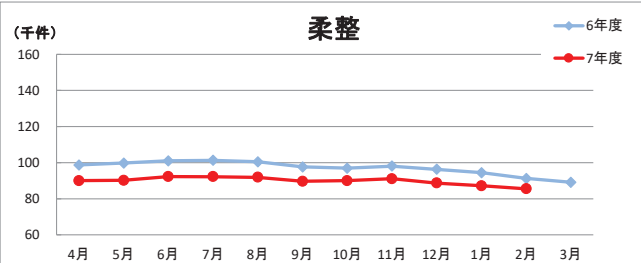
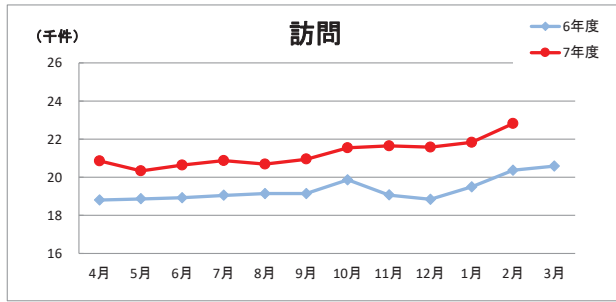
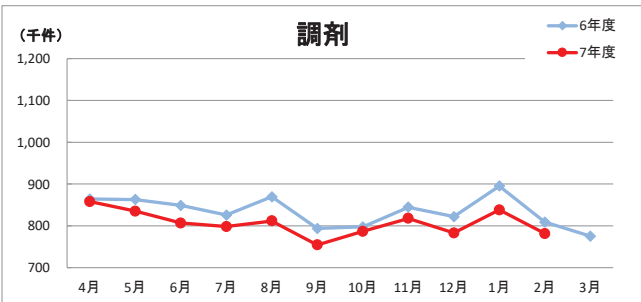


令和6年度から令和7年度の受付推移（国保）

合算（国+退）		入院	外来	歯科	合算（国+退）		入院	外来	歯科
6年度 審査月	4月	34,426	1,371,376	372,545	7年度 審査月	4月	33,787	1,335,961	360,192
	5月	33,991	1,366,449	367,044		5月	32,938	1,297,472	354,033
	6月	33,940	1,350,521	357,866		6月	32,681	1,264,802	345,317
	7月	34,095	1,327,372	366,395		7月	32,949	1,264,302	357,805
	8月	35,250	1,381,711	369,576		8月	33,635	1,271,418	354,969
	9月	34,418	1,249,092	333,664		9月	32,429	1,174,876	324,332
	10月	33,450	1,274,803	352,549		10月	31,888	1,232,465	346,739
	11月	33,942	1,333,398	363,951		11月	32,689	1,274,900	357,932
	12月	33,240	1,291,077	347,608		12月	31,109	1,217,933	326,399
	1月	32,942	1,378,748	358,954		1月	31,683	1,280,717	358,564
	2月	32,465	1,263,090	335,477		2月	31,033	1,203,629	334,024
	3月	32,058	1,212,607	329,467		3月			

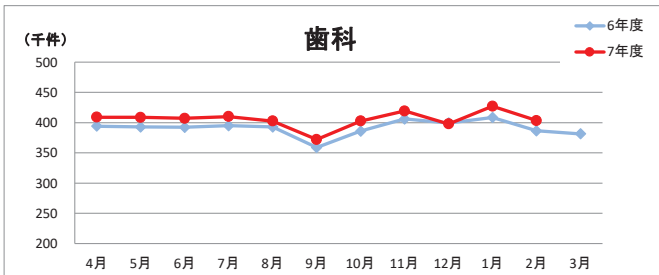
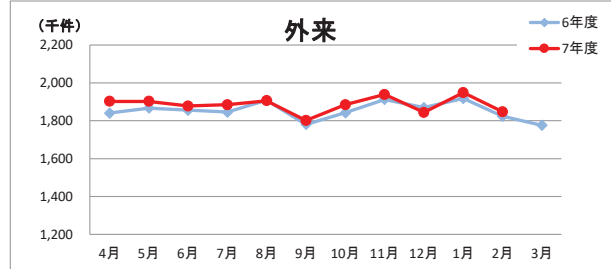
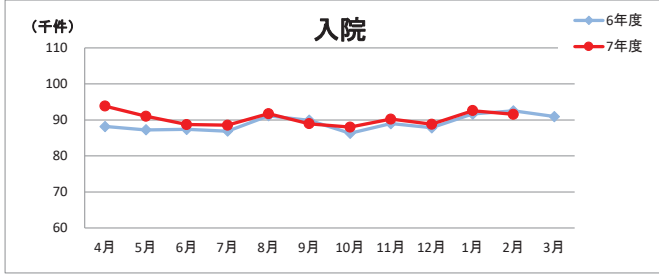


合算（国+退）		調剤	訪問	柔整	はり・きゆう	あん摩・マッサージ	合算（国+退）		調剤	訪問	柔整	はり・きゆう	あん摩・マッサージ
6年度 審査月	4月	864,017	18,804	98,701	13,199	1,878	7年度 審査月	4月	858,074	20,854	90,010	11,646	1,761
	5月	862,870	18,867	99,766	13,784	1,977		5月	834,864	20,332	90,219	12,316	1,878
	6月	848,811	18,922	101,036	13,509	1,931		6月	806,887	20,631	92,278	11,888	1,807
	7月	825,866	19,051	101,252	13,276	1,901		7月	798,267	20,871	92,261	11,846	1,773
	8月	869,455	19,142	100,519	13,703	1,969		8月	811,560	20,685	91,862	14,818	2,208
	9月	793,675	19,143	97,694	13,537	1,934		9月	754,257	20,945	89,602	13,125	1,958
	10月	797,453	19,864	96,873	13,566	1,908		10月	787,007	21,547	89,984	13,089	1,971
	11月	844,564	19,067	98,084	13,283	1,842		11月	817,934	21,639	91,085	14,315	2,132
	12月	822,150	18,843	96,310	13,467	1,956		12月	783,022	21,581	88,665	12,989	1,958
	1月	895,021	19,493	94,496	13,418	1,923		1月	838,070	21,823	87,149	12,744	1,944
	2月	808,988	20,372	91,312	13,159	1,921		2月	781,688	22,818	85,484	12,666	1,894
	3月	775,315	20,585	89,126	13,220	1,967		3月					

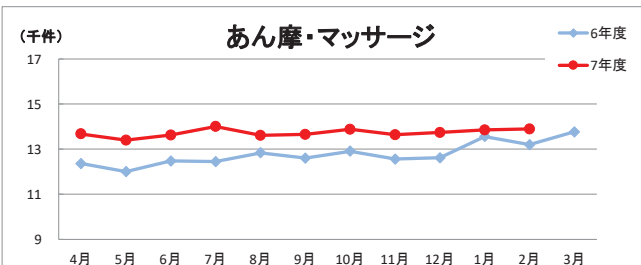
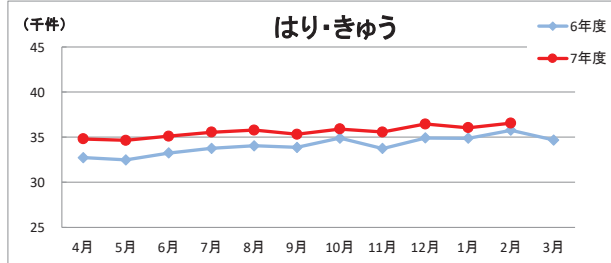
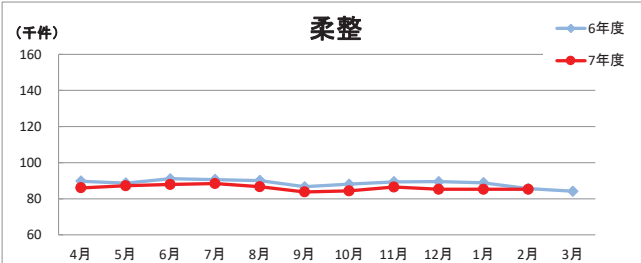
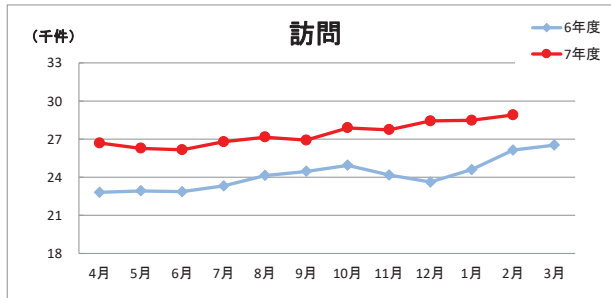
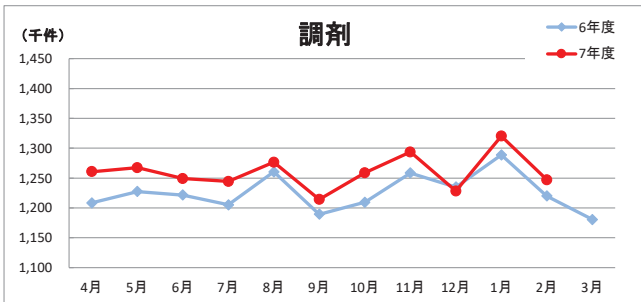


令和6年度から令和7年度の受付推移（後期）

合算（後期）				合算（後期）					
		入院	外来	歯科			入院	外来	歯科
6年度 審査月	4月	88,186	1,841,155	394,211	7年度 審査月	4月	93,822	1,902,344	409,057
	5月	87,234	1,866,984	392,866		5月	91,012	1,902,437	408,749
	6月	87,357	1,856,275	392,346		6月	88,726	1,877,923	406,956
	7月	86,900	1,846,232	394,841		7月	88,555	1,884,761	410,020
	8月	91,155	1,907,945	392,764		8月	91,710	1,905,758	402,517
	9月	89,906	1,780,810	358,872		9月	88,924	1,801,540	372,082
	10月	86,298	1,842,196	385,971		10月	88,015	1,884,591	402,528
	11月	88,974	1,912,778	406,000		11月	90,215	1,939,195	419,148
	12月	87,842	1,869,353	399,359		12月	88,782	1,844,290	397,779
	1月	91,655	1,918,096	408,480		1月	92,575	1,948,822	427,115
	2月	92,529	1,824,300	386,390		2月	91,550	1,847,666	403,469
	3月	90,911	1,775,983	381,477		3月			



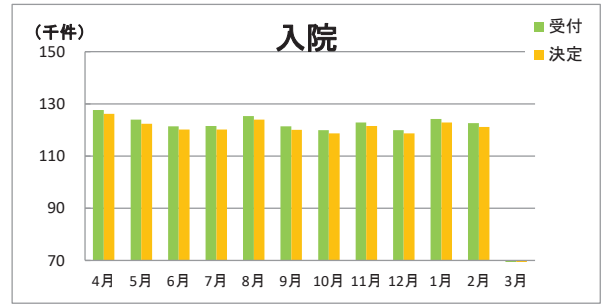
合算（後期）				調剤	訪問	柔整	はり・きゆう	あん摩・マッサーヂ	合算（後期）				調剤	訪問	柔整	はり・きゆう	あん摩・マッサーヂ
6年度 審査月	4月	1,208,587	22,815	89,756	32,747	12,363	7年度	12,363	1,260,680	26,696	86,038	34,812	13,678				
	5月	1,227,521	22,928	88,673	32,489	12,007	7年度	12,007	1,267,335	26,279	87,152	34,658	13,403				
	6月	1,221,647	22,860	91,112	33,253	12,475	7年度	12,475	1,248,998	26,162	87,831	35,125	13,630				
	7月	1,205,392	23,316	90,616	33,760	12,449	7年度	12,449	1,244,278	26,794	88,418	35,555	14,007				
	8月	1,260,351	24,134	90,125	34,056	12,842	7年度	12,842	1,276,361	27,161	86,634	35,786	13,619				
	9月	1,189,368	24,467	86,624	33,883	12,606	7年度	12,606	1,214,226	26,914	83,746	35,324	13,660				
	10月	1,209,463	24,942	88,023	34,901	12,910	7年度	12,910	1,258,774	27,892	84,322	35,916	13,879				
	11月	1,258,500	24,175	89,405	33,751	12,565	7年度	12,565	1,293,544	27,740	86,430	35,566	13,641				
	12月	1,235,016	23,622	89,445	34,921	12,619	7年度	12,619	1,228,384	28,423	85,266	36,472	13,746				
	1月	1,288,710	24,601	88,888	34,883	13,563	7年度	13,563	1,320,180	28,472	85,169	36,048	13,851				
	2月	1,220,046	26,130	85,595	35,765	13,199	7年度	13,199	1,246,864	28,902	85,204	36,559	13,894				
	3月	1,180,685	26,529	84,162	34,678	13,775	7年度	13,775									



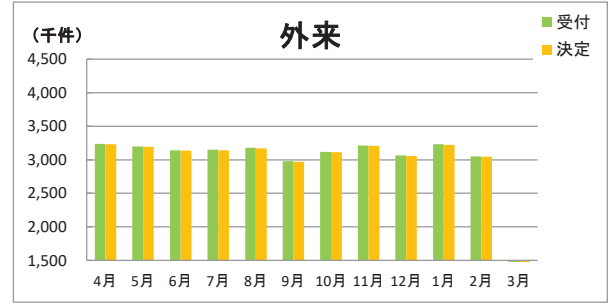
令和7年度の受付推移（件数）

合算（国保+退職+後期）

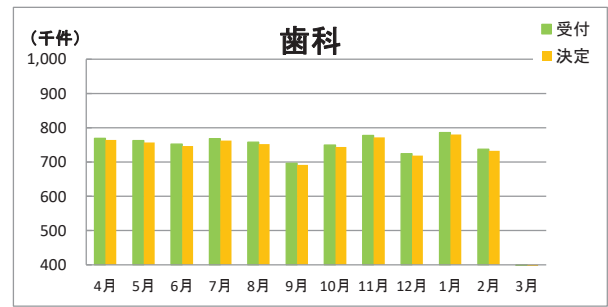
入院				
審査月	受付	返戻	決定	決定率
4月	127,609	1,451	126,158	98.9
5月	123,950	1,543	122,407	98.8
6月	121,407	1,280	120,127	98.9
7月	121,504	1,345	120,159	98.9
8月	125,345	1,356	123,989	98.9
9月	121,353	1,351	120,002	98.9
10月	119,903	1,235	118,668	99.0
11月	122,904	1,384	121,520	98.9
12月	119,891	1,250	118,641	99.0
1月	124,258	1,367	122,891	98.9
2月	122,583	1,398	121,185	98.9
3月				



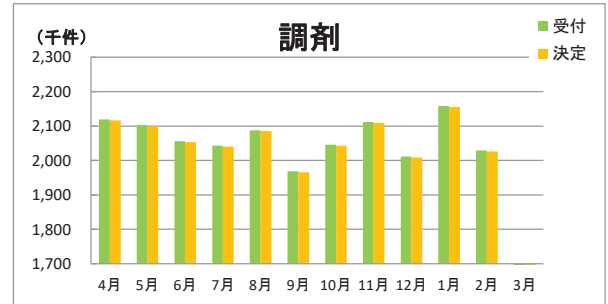
外来				
審査月	受付	返戻	決定	決定率
4月	3,238,305	7,019	3,231,286	99.8
5月	3,199,909	7,623	3,192,286	99.8
6月	3,142,725	6,528	3,136,197	99.8
7月	3,149,063	5,976	3,143,087	99.8
8月	3,177,176	6,346	3,170,830	99.8
9月	2,976,416	6,615	2,969,801	99.8
10月	3,117,056	6,390	3,110,666	99.8
11月	3,214,095	6,847	3,207,248	99.8
12月	3,062,223	6,996	3,055,227	99.8
1月	3,229,539	7,032	3,222,507	99.8
2月	3,051,295	6,561	3,044,734	99.8
3月				



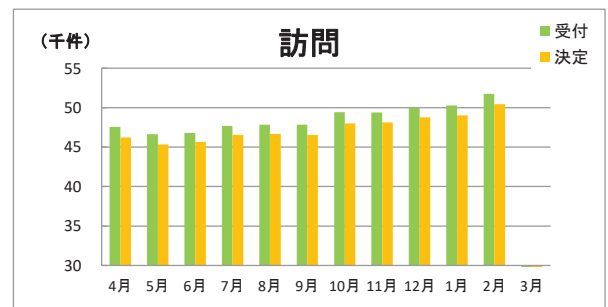
歯科				
審査月	受付	返戻	決定	決定率
4月	769,249	5,218	764,031	99.3
5月	762,782	5,438	757,344	99.3
6月	752,273	5,317	746,956	99.3
7月	767,825	5,500	762,325	99.3
8月	757,486	5,301	752,185	99.3
9月	696,414	4,936	691,478	99.3
10月	749,267	5,072	744,195	99.3
11月	777,080	5,176	771,904	99.3
12月	724,178	5,140	719,038	99.3
1月	785,679	5,650	780,029	99.3
2月	737,493	5,210	732,283	99.3
3月				



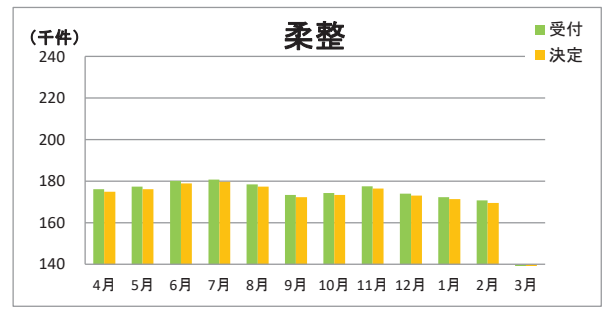
調剤				
審査月	受付	返戻	決定	決定率
4月	2,118,754	2,446	2,116,308	99.9
5月	2,102,199	2,729	2,099,470	99.9
6月	2,055,885	2,462	2,053,423	99.9
7月	2,042,545	2,474	2,040,071	99.9
8月	2,087,921	2,417	2,085,504	99.9
9月	1,968,483	2,619	1,965,864	99.9
10月	2,045,781	2,486	2,043,295	99.9
11月	2,111,478	2,718	2,108,760	99.9
12月	2,011,406	2,502	2,008,904	99.9
1月	2,158,250	2,594	2,155,656	99.9
2月	2,028,552	2,044	2,026,508	99.9
3月				



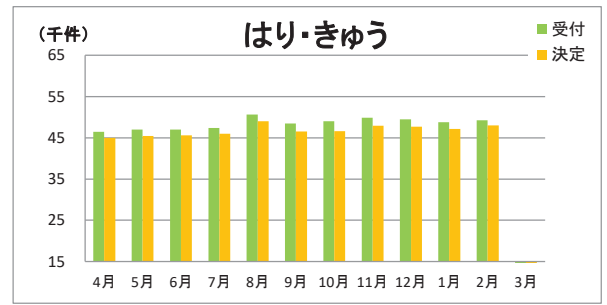
訪問				
審査月	受付	返戻	決定	決定率
4月	47,550	1,326	46,224	97.2
5月	46,611	1,302	45,309	97.2
6月	46,793	1,155	45,638	97.5
7月	47,665	1,109	46,556	97.7
8月	47,846	1,179	46,667	97.5
9月	47,859	1,299	46,560	97.3
10月	49,439	1,423	48,016	97.1
11月	49,379	1,244	48,135	97.5
12月	50,004	1,226	48,778	97.5
1月	50,295	1,259	49,036	97.5
2月	51,720	1,295	50,425	97.5
3月				



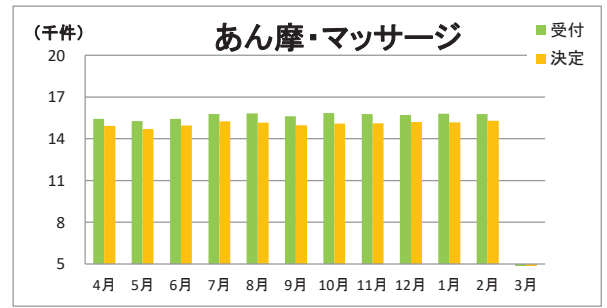
柔整				
審査月	受付	返戻	決定	決定率
4月	176,048	1,139	174,909	99.4
5月	177,371	1,285	176,086	99.3
6月	180,109	1,176	178,933	99.3
7月	180,679	1,073	179,606	99.4
8月	178,496	1,161	177,335	99.3
9月	173,348	1,087	172,261	99.4
10月	174,306	982	173,324	99.4
11月	177,515	1,046	176,469	99.4
12月	173,931	948	172,983	99.5
1月	172,318	956	171,362	99.4
2月	170,688	1,152	169,536	99.3
3月				



はり・きゅう				
審査月	受付	返戻	決定	決定率
4月	46,458	1,479	44,979	96.8
5月	46,974	1,510	45,464	96.8
6月	47,013	1,389	45,624	97.0
7月	47,401	1,458	45,943	96.9
8月	50,604	1,623	48,981	96.8
9月	48,449	1,914	46,535	96.0
10月	49,005	2,386	46,619	95.1
11月	49,881	1,982	47,899	96.0
12月	49,461	1,748	47,713	96.5
1月	48,792	1,631	47,161	96.7
2月	49,225	1,234	47,991	97.5
3月				



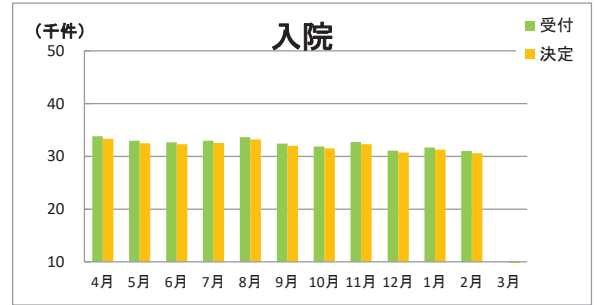
あん摩・マッサージ				
審査月	受付	返戻	決定	決定率
4月	15,439	504	14,935	96.7
5月	15,281	593	14,688	96.1
6月	15,437	488	14,949	96.8
7月	15,780	528	15,252	96.7
8月	15,827	667	15,160	95.8
9月	15,618	640	14,978	95.9
10月	15,850	754	15,096	95.2
11月	15,773	654	15,119	95.9
12月	15,704	502	15,202	96.8
1月	15,795	615	15,180	96.1
2月	15,788	484	15,304	96.9
3月				



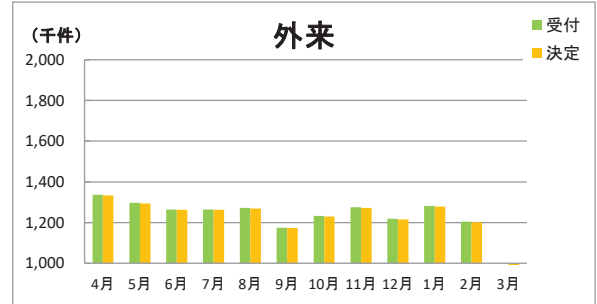
令和7年度の受付推移（件数）（国保）

合算（国保+退職）

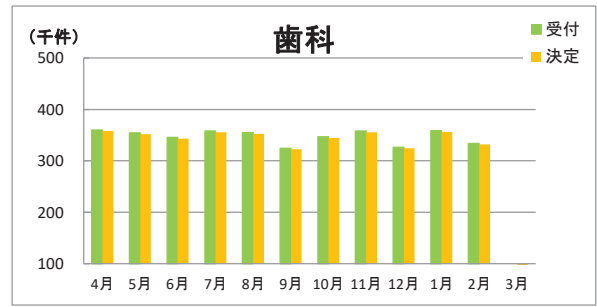
入院				
審査月	受付	返戻	決定	決定率
4月	33,787	454	33,333	98.7
5月	32,938	490	32,448	98.5
6月	32,681	410	32,271	98.7
7月	32,949	402	32,547	98.8
8月	33,635	411	33,224	98.8
9月	32,429	440	31,989	98.6
10月	31,888	368	31,520	98.8
11月	32,689	406	32,283	98.8
12月	31,109	406	30,703	98.7
1月	31,683	400	31,283	98.7
2月	31,033	415	30,618	98.7
3月				



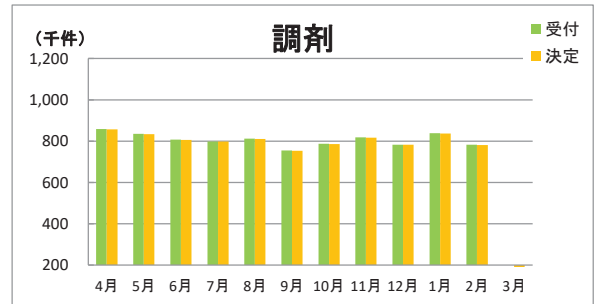
外来				
審査月	受付	返戻	決定	決定率
4月	1,335,961	2,908	1,333,053	99.8
5月	1,297,472	2,843	1,294,629	99.8
6月	1,264,802	2,668	1,262,134	99.8
7月	1,264,302	2,511	1,261,791	99.8
8月	1,271,418	2,514	1,268,904	99.8
9月	1,174,876	2,495	1,172,381	99.8
10月	1,232,465	2,475	1,229,990	99.8
11月	1,274,900	2,708	1,272,192	99.8
12月	1,217,933	2,988	1,214,945	99.8
1月	1,280,717	2,963	1,277,754	99.8
2月	1,203,629	2,647	1,200,982	99.8
3月				



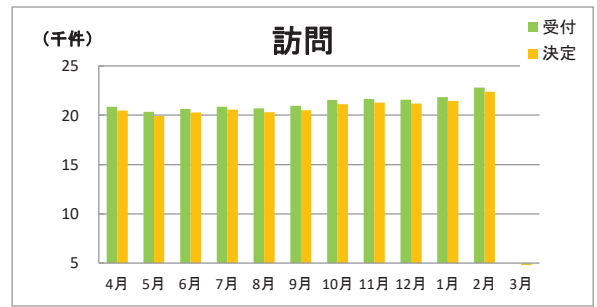
歯科				
審査月	受付	返戻	決定	決定率
4月	360,192	2,142	358,050	99.4
5月	354,033	2,269	351,764	99.4
6月	345,317	2,136	343,181	99.4
7月	357,805	2,291	355,514	99.4
8月	354,969	2,226	352,743	99.4
9月	324,332	1,999	322,333	99.4
10月	346,739	2,122	344,617	99.4
11月	357,932	2,142	355,790	99.4
12月	326,399	2,192	324,207	99.3
1月	358,564	2,263	356,301	99.4
2月	334,024	2,175	331,849	99.3
3月				



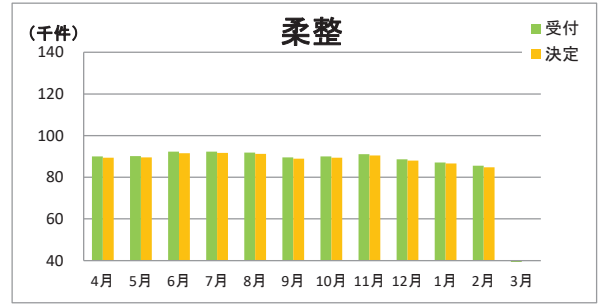
調剤				
審査月	受付	返戻	決定	決定率
4月	858,074	1,008	857,066	99.9
5月	834,864	1,113	833,751	99.9
6月	806,887	996	805,891	99.9
7月	798,267	1,045	797,222	99.9
8月	811,560	901	810,659	99.9
9月	754,257	1,016	753,241	99.9
10月	787,007	1,004	786,003	99.9
11月	817,934	1,071	816,863	99.9
12月	783,022	942	782,080	99.9
1月	838,070	994	837,076	99.9
2月	781,688	792	780,896	99.9
3月				



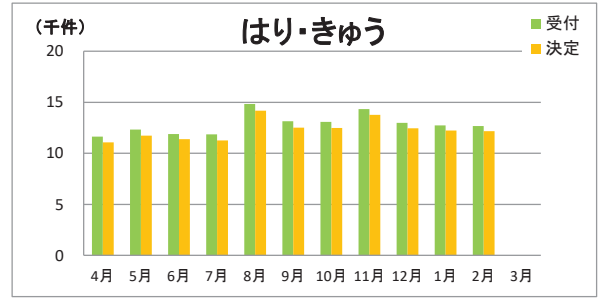
訪問				
審査月	受付	返戻	決定	決定率
4月	20,854	391	20,463	98.1
5月	20,332	417	19,915	97.9
6月	20,631	355	20,276	98.3
7月	20,871	318	20,553	98.5
8月	20,685	374	20,311	98.2
9月	20,945	433	20,512	97.9
10月	21,547	439	21,108	98.0
11月	21,639	369	21,270	98.3
12月	21,581	406	21,175	98.1
1月	21,823	372	21,451	98.3
2月	22,818	437	22,381	98.1
3月				



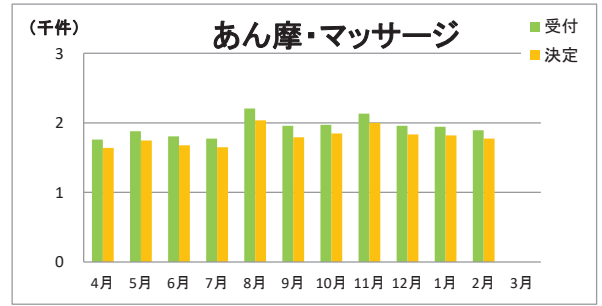
柔整				
審査月	受付	返戻	決定	決定率
4月	90,010	632	89,378	99.3
5月	90,219	746	89,473	99.2
6月	92,278	688	91,590	99.3
7月	92,261	607	91,654	99.3
8月	91,862	667	91,195	99.3
9月	89,602	646	88,956	99.3
10月	89,984	575	89,409	99.4
11月	91,085	621	90,464	99.3
12月	88,665	602	88,063	99.3
1月	87,149	519	86,630	99.4
2月	85,484	643	84,841	99.2
3月				



はり・きゅう				
審査月	受付	返戻	決定	決定率
4月	11,646	576	11,070	95.1
5月	12,316	605	11,711	95.1
6月	11,888	508	11,380	95.7
7月	11,846	589	11,257	95.0
8月	14,818	638	14,180	95.7
9月	13,125	604	12,521	95.4
10月	13,089	617	12,472	95.3
11月	14,315	560	13,755	96.1
12月	12,989	553	12,436	95.7
1月	12,744	529	12,215	95.8
2月	12,666	498	12,168	96.1
3月				

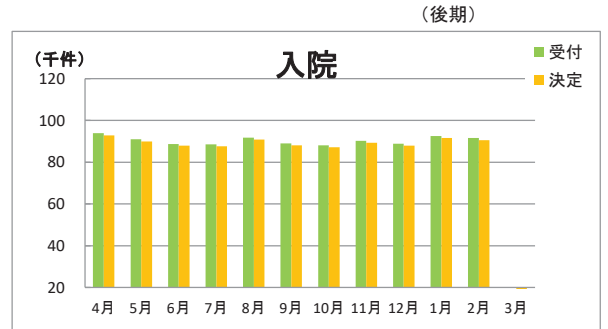


あん摩・マッサージ				
審査月	受付	返戻	決定	決定率
4月	1,761	122	1,639	93.1
5月	1,878	130	1,748	93.1
6月	1,807	132	1,675	92.7
7月	1,773	123	1,650	93.1
8月	2,208	171	2,037	92.3
9月	1,958	165	1,793	91.6
10月	1,971	126	1,845	93.6
11月	2,132	132	2,000	93.8
12月	1,958	126	1,832	93.6
1月	1,944	123	1,821	93.7
2月	1,894	119	1,775	93.7
3月				

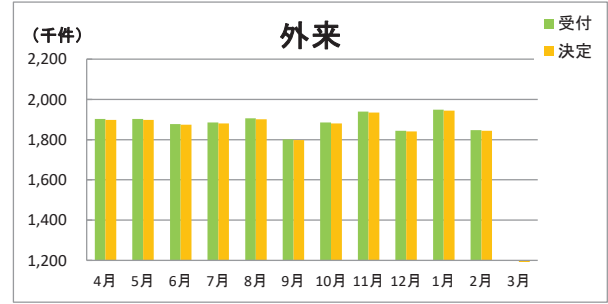


令和7年度の受付推移（件数）（後期）

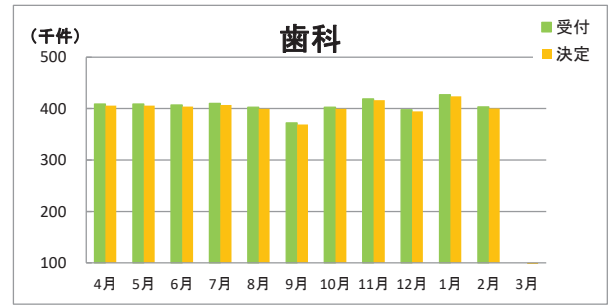
審査月	入院			
	受付	返戻	決定	決定率
4月	93,822	997	92,825	98.9
5月	91,012	1,053	89,959	98.8
6月	88,726	870	87,856	99.0
7月	88,555	943	87,612	98.9
8月	91,710	945	90,765	99.0
9月	88,924	911	88,013	99.0
10月	88,015	867	87,148	99.0
11月	90,215	978	89,237	98.9
12月	88,782	844	87,938	99.0
1月	92,575	967	91,608	99.0
2月	91,550	983	90,567	98.9
3月				



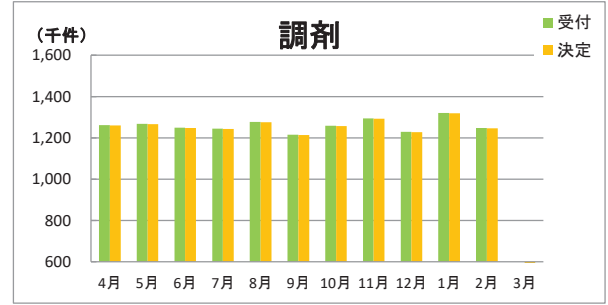
審査月	外来			
	受付	返戻	決定	決定率
4月	1,902,344	4,111	1,898,233	99.8
5月	1,902,437	4,780	1,897,657	99.7
6月	1,877,923	3,860	1,874,063	99.8
7月	1,884,761	3,465	1,881,296	99.8
8月	1,905,758	3,832	1,901,926	99.8
9月	1,801,540	4,120	1,797,420	99.8
10月	1,884,591	3,915	1,880,676	99.8
11月	1,939,195	4,139	1,935,056	99.8
12月	1,844,290	4,008	1,840,282	99.8
1月	1,948,822	4,069	1,944,753	99.8
2月	1,847,666	3,914	1,843,752	99.8
3月				



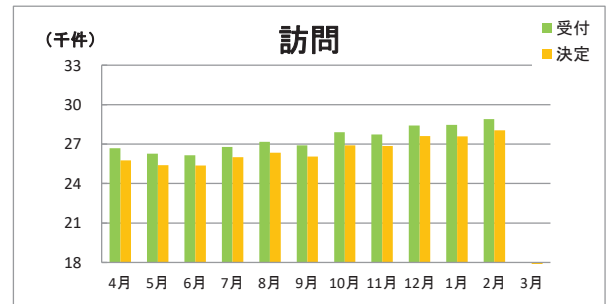
審査月	歯科			
	受付	返戻	決定	決定率
4月	409,057	3,076	405,981	99.2
5月	408,749	3,169	405,580	99.2
6月	406,956	3,181	403,775	99.2
7月	410,020	3,209	406,811	99.2
8月	402,517	3,075	399,442	99.2
9月	372,082	2,937	369,145	99.2
10月	402,528	2,950	399,578	99.3
11月	419,148	3,034	416,114	99.3
12月	397,779	2,948	394,831	99.3
1月	427,115	3,387	423,728	99.2
2月	403,469	3,035	400,434	99.2
3月				



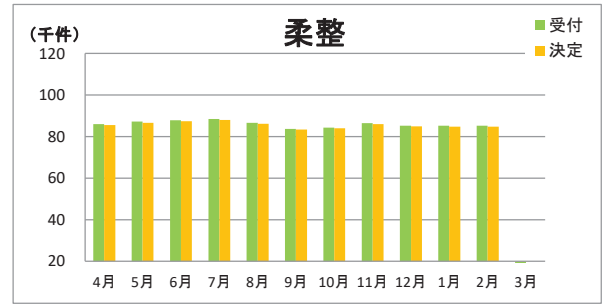
審査月	調剤			
	受付	返戻	決定	決定率
4月	1,260,680	1,438	1,259,242	99.9
5月	1,267,335	1,616	1,265,719	99.9
6月	1,248,998	1,466	1,247,532	99.9
7月	1,244,278	1,429	1,242,849	99.9
8月	1,276,361	1,516	1,274,845	99.9
9月	1,214,226	1,603	1,212,623	99.9
10月	1,258,774	1,482	1,257,292	99.9
11月	1,293,544	1,647	1,291,897	99.9
12月	1,228,384	1,560	1,226,824	99.9
1月	1,320,180	1,600	1,318,580	99.9
2月	1,246,864	1,252	1,245,612	99.9
3月				



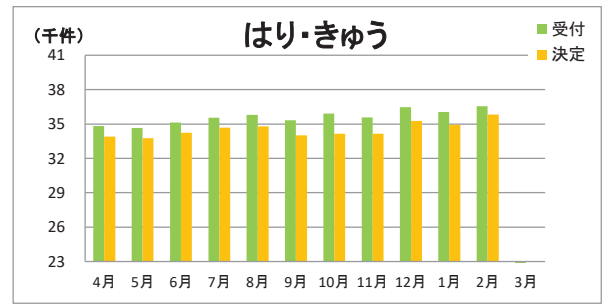
審査月	訪問			
	受付	返戻	決定	決定率
4月	26,696	935	25,761	96.5
5月	26,279	885	25,394	96.6
6月	26,162	800	25,362	96.9
7月	26,794	791	26,003	97.0
8月	27,161	805	26,356	97.0
9月	26,914	866	26,048	96.8
10月	27,892	984	26,908	96.5
11月	27,740	875	26,865	96.8
12月	28,423	820	27,603	97.1
1月	28,472	887	27,585	96.9
2月	28,902	858	28,044	97.0
3月				



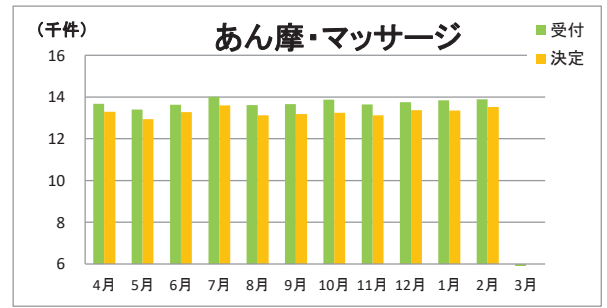
柔整				
審査月	受付	返戻	決定	決定率
4月	86,038	507	85,531	99.4
5月	87,152	539	86,613	99.4
6月	87,831	488	87,343	99.4
7月	88,418	466	87,952	99.5
8月	86,634	494	86,140	99.4
9月	83,746	441	83,305	99.5
10月	84,322	407	83,915	99.5
11月	86,430	425	86,005	99.5
12月	85,266	346	84,920	99.6
1月	85,169	437	84,732	99.5
2月	85,204	509	84,695	99.4
3月				



はり・きゅう				
審査月	受付	返戻	決定	決定率
4月	34,812	903	33,909	97.4
5月	34,658	905	33,753	97.4
6月	35,125	881	34,244	97.5
7月	35,555	869	34,686	97.6
8月	35,786	985	34,801	97.2
9月	35,324	1,310	34,014	96.3
10月	35,916	1,769	34,147	95.1
11月	35,566	1,422	34,144	96.0
12月	36,472	1,195	35,277	96.7
1月	36,048	1,102	34,946	96.9
2月	36,559	736	35,823	98.0
3月				



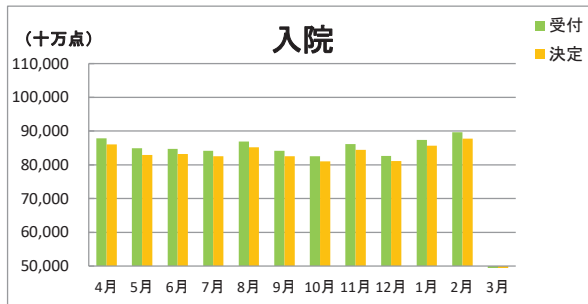
あん摩・マッサージ				
審査月	受付	返戻	決定	決定率
4月	13,678	382	13,296	97.2
5月	13,403	463	12,940	96.5
6月	13,630	356	13,274	97.4
7月	14,007	405	13,602	97.1
8月	13,619	496	13,123	96.4
9月	13,660	475	13,185	96.5
10月	13,879	628	13,251	95.5
11月	13,641	522	13,119	96.2
12月	13,746	376	13,370	97.3
1月	13,851	492	13,359	96.4
2月	13,894	365	13,529	97.4
3月				



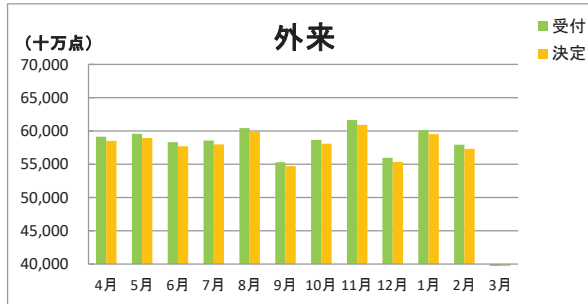
令和7年度の受付推移（点数）

合算（国保+退職+後期）

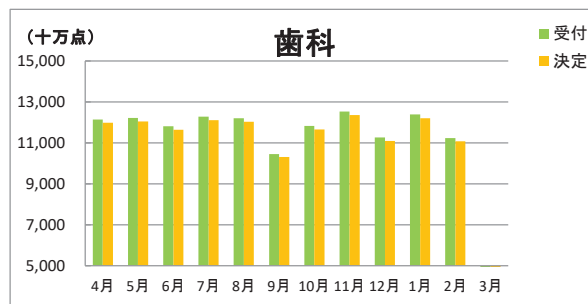
入院				
審査月	受付	返戻・減点	決定	決定率
4月	8,781,536,112	176,190,139	8,605,345,973	98.0
5月	8,487,211,786	193,678,897	8,293,532,889	97.7
6月	8,473,631,922	155,593,795	8,318,038,127	98.2
7月	8,418,006,578	167,929,354	8,250,077,224	98.0
8月	8,685,491,310	162,882,995	8,522,608,315	98.1
9月	8,416,297,704	163,367,915	8,252,929,789	98.1
10月	8,254,528,027	150,404,892	8,104,123,135	98.2
11月	8,616,973,224	175,753,810	8,441,219,414	98.0
12月	8,262,782,624	153,997,483	8,108,785,141	98.1
1月	8,735,384,926	166,080,471	8,569,304,455	98.1
2月	8,965,132,823	187,307,812	8,777,825,011	97.9
3月				



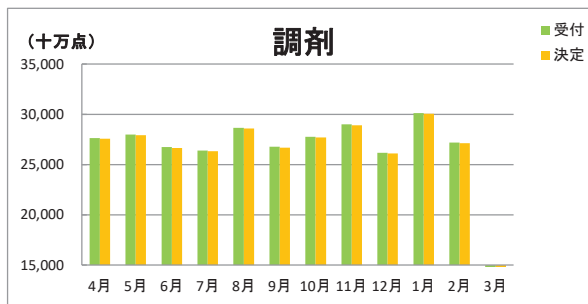
外来				
審査月	受付	返戻・減点	決定	決定率
4月	5,913,115,216	59,874,458	5,853,240,758	99.0
5月	5,958,286,923	66,375,332	5,891,911,591	98.9
6月	5,830,971,735	63,720,082	5,767,251,653	98.9
7月	5,854,457,264	57,364,109	5,797,093,155	99.0
8月	6,045,396,684	62,064,485	5,983,332,199	99.0
9月	5,530,585,160	61,456,934	5,469,128,226	98.9
10月	5,864,999,021	59,320,267	5,805,678,754	99.0
11月	6,161,811,069	68,796,962	6,093,014,107	98.9
12月	5,596,181,750	60,926,665	5,535,255,085	98.9
1月	6,012,566,605	62,187,766	5,950,378,839	99.0
2月	5,792,156,155	62,683,754	5,729,472,401	98.9
3月				



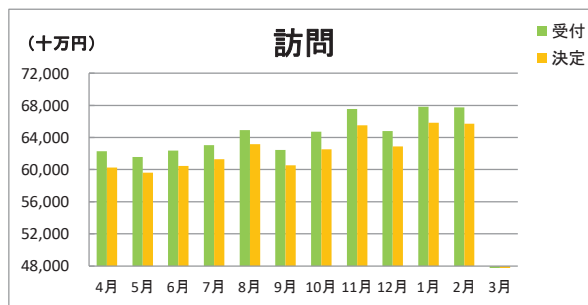
歯科				
審査月	受付	返戻・減点	決定	決定率
4月	1,213,434,307	15,626,545	1,197,807,762	98.7
5月	1,221,719,790	17,789,921	1,203,929,869	98.5
6月	1,180,831,961	16,336,097	1,164,495,864	98.6
7月	1,228,215,831	17,650,777	1,210,565,054	98.6
8月	1,220,179,256	17,583,402	1,202,595,854	98.6
9月	1,045,864,915	15,277,244	1,030,587,671	98.5
10月	1,183,471,823	17,465,850	1,166,005,973	98.5
11月	1,253,129,489	17,709,873	1,235,419,616	98.6
12月	1,125,918,406	16,673,244	1,109,245,162	98.5
1月	1,239,050,000	18,538,393	1,220,511,607	98.5
2月	1,123,763,084	16,291,337	1,107,471,747	98.6
3月				



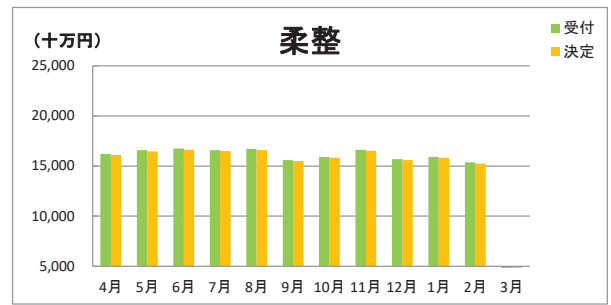
調剤				
審査月	受付	返戻・減点	決定	決定率
4月	2,761,719,326	6,197,431	2,755,521,895	99.8
5月	2,799,447,856	7,255,450	2,792,192,406	99.7
6月	2,672,421,608	6,823,920	2,665,597,688	99.7
7月	2,639,897,785	6,300,237	2,633,597,548	99.8
8月	2,864,502,239	6,314,007	2,858,188,232	99.8
9月	2,675,632,957	7,423,712	2,668,209,245	99.7
10月	2,776,903,642	6,214,826	2,770,688,816	99.8
11月	2,898,385,344	7,349,713	2,891,035,631	99.7
12月	2,616,197,641	7,044,063	2,609,153,578	99.7
1月	3,012,270,979	7,724,731	3,004,546,248	99.7
2月	2,718,638,875	6,034,405	2,712,604,470	99.8
3月				



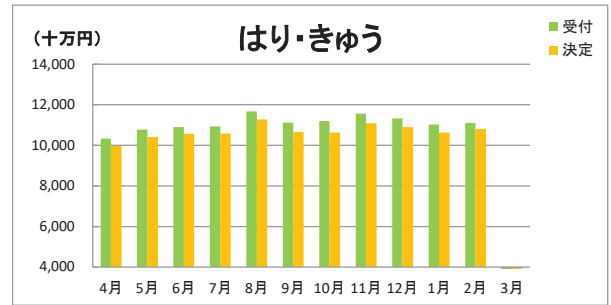
訪問				
審査月	受付	返戻・減額	決定	決定率
4月	6,227,097,810	202,626,375	6,024,471,435	96.7
5月	6,155,830,255	192,712,875	5,963,117,380	96.9
6月	6,235,226,338	191,388,118	6,043,838,220	96.9
7月	6,304,009,015	176,368,625	6,127,640,390	97.2
8月	6,492,792,089	177,422,409	6,315,369,680	97.3
9月	6,245,231,550	193,478,150	6,051,753,400	96.9
10月	6,472,809,010	220,600,730	6,252,208,280	96.6
11月	6,755,664,275	204,635,545	6,551,028,730	97.0
12月	6,478,694,360	188,456,420	6,290,237,940	97.1
1月	6,780,477,440	197,935,780	6,582,541,660	97.1
2月	6,774,094,871	201,757,671	6,572,337,200	97.0
3月				



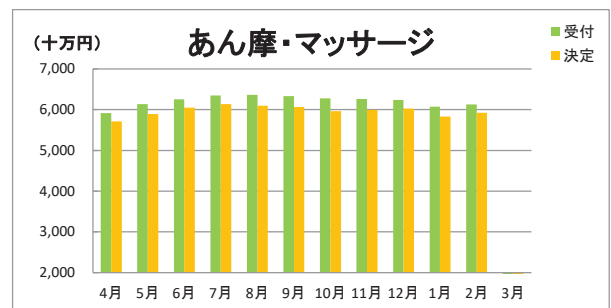
柔整				
審査月	受付	返戻	決定	決定率
4月	1,622,039,016	12,549,111	1,609,489,905	99.2
5月	1,660,085,702	13,441,728	1,646,643,974	99.2
6月	1,674,772,274	12,603,030	1,662,169,244	99.2
7月	1,659,058,362	11,407,543	1,647,650,819	99.3
8月	1,671,913,831	12,064,065	1,659,849,766	99.3
9月	1,561,390,816	11,252,931	1,550,137,885	99.3
10月	1,592,868,516	9,862,151	1,583,006,365	99.4
11月	1,662,551,694	11,357,311	1,651,194,383	99.3
12月	1,568,761,138	9,353,188	1,559,407,950	99.4
1月	1,592,852,293	10,329,273	1,582,523,020	99.4
2月	1,537,131,156	12,565,578	1,524,565,578	99.2
3月				



はり・きゅう				
審査月	受付	返戻	決定	決定率
4月	1,033,127,164	36,025,876	997,101,288	96.5
5月	1,077,404,708	36,911,658	1,040,493,050	96.6
6月	1,090,244,897	33,809,309	1,056,435,588	96.9
7月	1,093,028,370	35,218,094	1,057,810,276	96.8
8月	1,167,983,894	39,625,138	1,128,358,756	96.6
9月	1,112,330,429	46,483,363	1,065,847,066	95.8
10月	1,119,652,062	56,444,138	1,063,207,924	95.0
11月	1,155,577,982	46,589,430	1,108,988,552	96.0
12月	1,132,093,991	42,334,305	1,089,759,686	96.3
1月	1,102,958,868	39,872,740	1,063,086,128	96.4
2月	1,110,205,368	29,417,404	1,080,787,964	97.4
3月				



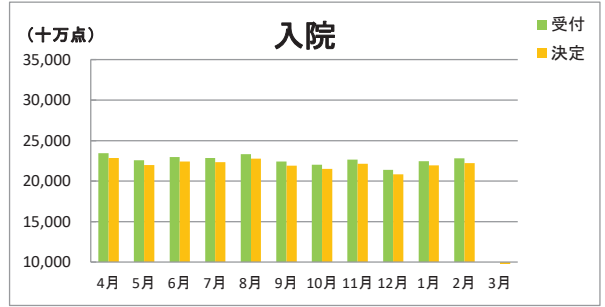
あん摩・マッサージ				
審査月	受付	返戻	決定	決定率
4月	591,423,355	19,771,690	571,651,665	96.7
5月	613,526,865	24,531,895	588,994,970	96.0
6月	625,650,795	20,604,530	605,046,265	96.7
7月	634,779,320	20,985,530	613,793,790	96.7
8月	636,093,305	26,182,595	609,910,710	95.9
9月	633,442,346	26,654,376	606,787,970	95.8
10月	627,553,356	31,026,686	596,526,670	95.1
11月	626,000,005	26,765,660	599,234,345	95.7
12月	623,637,019	20,667,809	602,969,210	96.7
1月	607,616,030	24,560,450	583,055,580	96.0
2月	612,672,395	19,847,680	592,824,715	96.8
3月				



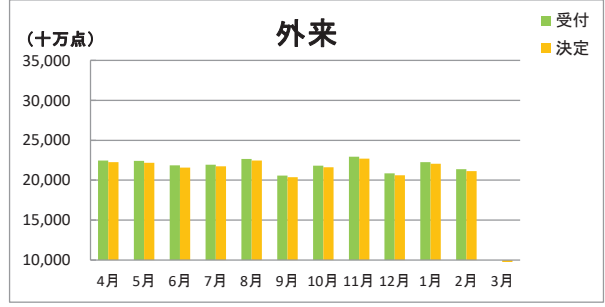
令和7年度の受付推移（点数）（国保）

合算（国保+退職）

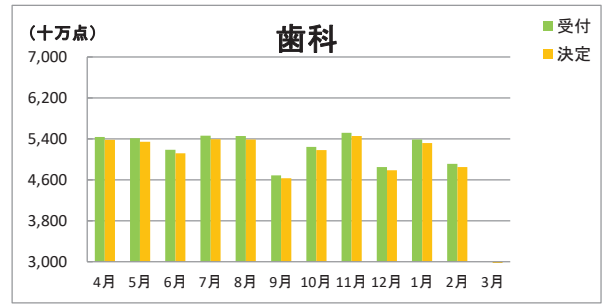
入院				
審査月	受付	返戻・減点	決定	決定率
4月	2,342,574,665	58,286,678	2,284,287,987	97.5
5月	2,256,240,534	59,732,484	2,196,508,050	97.4
6月	2,295,681,105	52,769,851	2,242,911,254	97.7
7月	2,285,789,477	50,538,972	2,235,250,505	97.8
8月	2,331,552,888	54,931,514	2,276,621,374	97.6
9月	2,240,085,317	52,118,815	2,187,966,502	97.7
10月	2,201,417,496	50,165,260	2,151,252,236	97.7
11月	2,264,193,759	49,955,949	2,214,237,810	97.8
12月	2,140,045,496	55,539,775	2,084,505,721	97.4
1月	2,246,917,733	53,896,638	2,193,021,095	97.6
2月	2,282,077,629	59,376,530	2,222,701,099	97.4
3月				



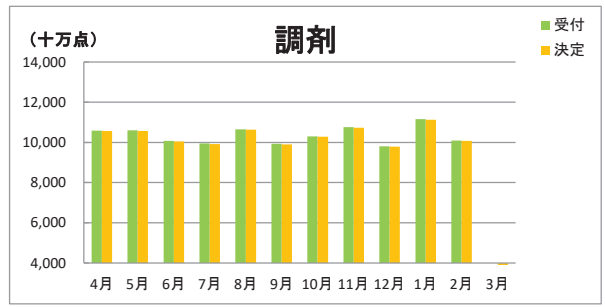
外来				
審査月	受付	返戻・減点	決定	決定率
4月	2,245,219,603	20,403,790	2,224,815,813	99.1
5月	2,240,442,016	22,872,459	2,217,569,557	99.0
6月	2,184,512,427	24,932,252	2,159,580,175	98.9
7月	2,193,106,944	20,888,488	2,172,218,456	99.0
8月	2,267,046,220	21,596,617	2,245,449,603	99.0
9月	2,058,174,103	22,569,765	2,035,604,338	98.9
10月	2,181,384,291	21,382,076	2,160,002,215	99.0
11月	2,293,517,597	23,692,192	2,269,825,405	99.0
12月	2,085,277,419	21,692,513	2,063,584,906	99.0
1月	2,227,370,221	21,618,543	2,205,751,678	99.0
2月	2,138,067,715	22,436,952	2,115,630,763	99.0
3月				



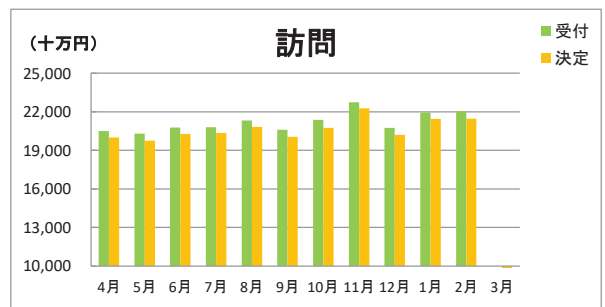
歯科				
審査月	受付	返戻・減点	決定	決定率
4月	543,528,412	5,488,399	538,040,013	99.0
5月	541,180,178	6,981,306	534,198,872	98.7
6月	518,672,477	6,709,856	511,962,621	98.7
7月	546,455,050	6,962,383	539,492,667	98.7
8月	545,535,565	6,913,136	538,622,429	98.7
9月	468,785,766	5,811,686	462,974,080	98.8
10月	524,542,132	6,506,449	518,035,683	98.8
11月	552,064,651	6,404,931	545,659,720	98.8
12月	485,041,319	6,216,348	478,824,971	98.7
1月	538,481,125	6,851,919	531,629,206	98.7
2月	490,968,215	6,266,563	484,701,652	98.7
3月				



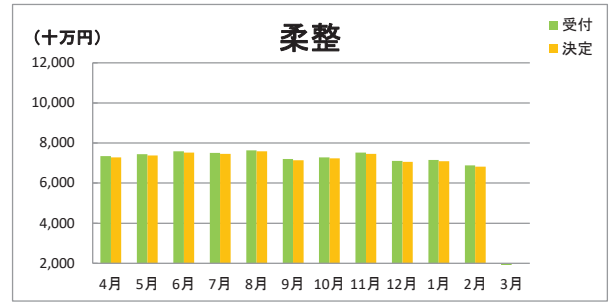
調剤				
審査月	受付	返戻・減点	決定	決定率
4月	1,058,832,995	2,544,373	1,056,288,622	99.8
5月	1,060,043,760	3,121,745	1,056,922,015	99.7
6月	1,007,532,428	3,014,610	1,004,517,818	99.7
7月	994,146,629	2,709,300	991,437,329	99.7
8月	1,065,486,374	2,377,953	1,063,108,421	99.8
9月	992,711,007	3,004,309	989,706,698	99.7
10月	1,030,016,293	2,281,884	1,027,734,409	99.8
11月	1,076,045,185	3,079,335	1,072,965,850	99.7
12月	981,189,790	2,663,733	978,526,057	99.7
1月	1,116,227,695	2,973,922	1,113,253,773	99.7
2月	1,009,798,763	2,559,497	1,007,239,266	99.7
3月				



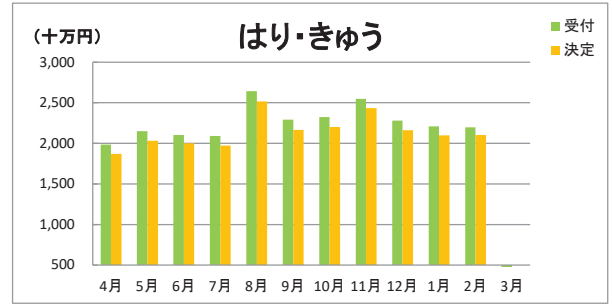
訪問				
審査月	受付	返戻・減額	決定	決定率
4月	2,049,072,330	47,998,870	2,001,073,460	97.7
5月	2,030,889,500	55,405,000	1,975,484,500	97.3
6月	2,077,326,380	49,986,470	2,027,339,910	97.6
7月	2,079,965,240	44,166,910	2,035,798,330	97.9
8月	2,131,096,010	47,930,880	2,083,165,130	97.8
9月	2,060,069,040	55,435,470	2,004,633,570	97.3
10月	2,137,621,230	63,077,220	2,074,544,010	97.0
11月	2,273,416,370	47,677,410	2,225,738,960	97.9
12月	2,074,007,840	54,380,130	2,019,627,710	97.4
1月	2,193,159,880	48,997,460	2,144,162,420	97.8
2月	2,204,769,480	57,048,170	2,147,721,310	97.4
3月				



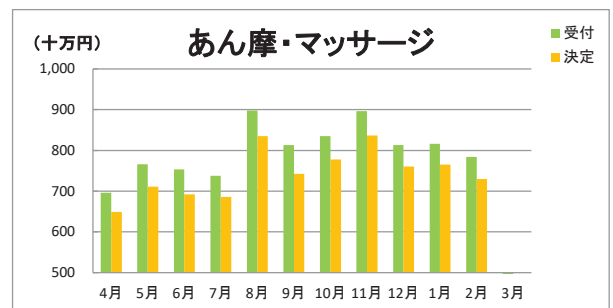
柔整				
審査月	受付	返戻	決定	決定率
4月	734,106,705	6,278,993	727,827,712	99.1
5月	744,110,477	6,327,365	737,783,112	99.1
6月	758,349,296	6,472,247	751,877,049	99.1
7月	751,085,595	5,771,657	745,313,938	99.2
8月	764,096,723	5,858,288	758,238,435	99.2
9月	720,083,505	5,766,623	714,316,882	99.2
10月	728,285,450	5,080,843	723,204,607	99.3
11月	752,293,245	5,939,761	746,353,484	99.2
12月	711,065,704	5,141,060	705,924,644	99.3
1月	714,790,204	5,266,855	709,523,349	99.3
2月	688,061,412	5,674,551	682,386,861	99.2
3月				



はり・きゅう				
審査月	受付	返戻	決定	決定率
4月	198,294,595	11,309,855	186,984,740	94.3
5月	215,043,226	11,809,900	203,233,326	94.5
6月	210,470,937	10,433,383	200,037,554	95.0
7月	209,082,768	11,729,306	197,353,462	94.4
8月	264,413,394	12,752,614	251,660,780	95.2
9月	229,235,828	12,484,466	216,751,362	94.6
10月	232,488,004	12,531,984	219,956,020	94.6
11月	254,902,070	11,340,430	243,561,640	95.6
12月	228,198,154	11,865,930	216,332,224	94.8
1月	220,911,692	11,064,670	209,847,022	95.0
2月	219,800,900	9,546,860	210,254,040	95.7
3月				

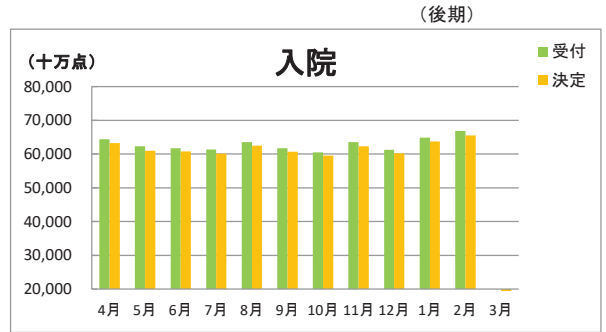


あん摩・マッサージ				
審査月	受付	返戻	決定	決定率
4月	69,638,745	4,758,830	64,879,915	93.2
5月	76,572,960	5,450,220	71,122,740	92.9
6月	75,310,545	6,079,390	69,231,155	91.9
7月	73,790,990	5,230,580	68,560,410	92.9
8月	89,813,970	6,322,315	83,491,655	93.0
9月	81,328,830	7,063,500	74,265,330	91.3
10月	83,508,610	5,698,810	77,809,800	93.2
11月	89,602,925	5,955,930	83,646,995	93.4
12月	81,299,315	5,210,550	76,088,765	93.6
1月	81,626,990	5,094,530	76,532,460	93.8
2月	78,387,410	5,370,870	73,016,540	93.1
3月				

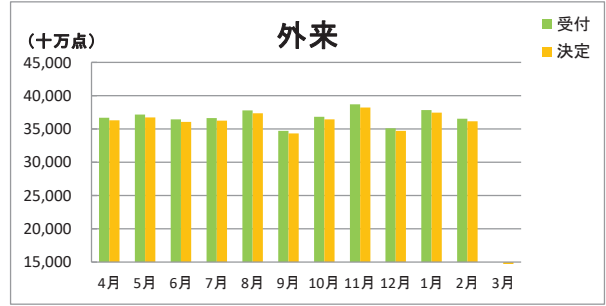


令和7年度の受付推移（点数）（後期）

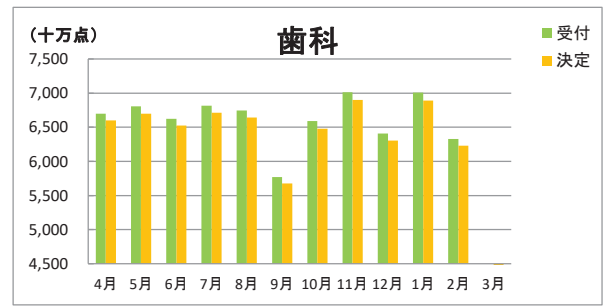
入院				
審査月	受付	返戻・減点	決定	決定率
4月	6,438,961,447	117,903,461	6,321,057,986	98.2
5月	6,230,971,252	133,946,413	6,097,024,839	97.9
6月	6,177,950,817	102,823,944	6,075,126,873	98.3
7月	6,132,217,101	117,390,382	6,014,826,719	98.1
8月	6,353,938,422	107,951,481	6,245,986,941	98.3
9月	6,176,212,387	111,249,100	6,064,963,287	98.2
10月	6,053,110,531	100,239,632	5,952,870,899	98.3
11月	6,352,779,465	125,797,861	6,226,981,604	98.0
12月	6,122,737,128	98,457,708	6,024,279,420	98.4
1月	6,488,467,193	112,183,833	6,376,283,360	98.3
2月	6,683,055,194	127,931,282	6,555,123,912	98.1
3月				



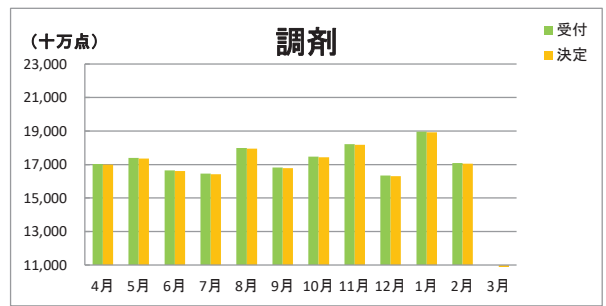
外来				
審査月	受付	返戻・減点	決定	決定率
4月	3,667,895,613	39,470,668	3,628,424,945	98.9
5月	3,717,844,907	43,502,873	3,674,342,034	98.8
6月	3,646,459,308	38,787,830	3,607,671,478	98.9
7月	3,661,350,320	36,475,621	3,624,874,699	99.0
8月	3,778,350,464	40,467,868	3,737,882,596	98.9
9月	3,472,411,057	38,887,169	3,433,523,888	98.9
10月	3,683,614,730	37,938,191	3,645,676,539	99.0
11月	3,868,293,472	45,104,770	3,823,188,702	98.8
12月	3,510,904,331	39,234,152	3,471,670,179	98.9
1月	3,785,196,384	40,569,223	3,744,627,161	98.9
2月	3,654,088,440	40,246,802	3,613,841,638	98.9
3月				



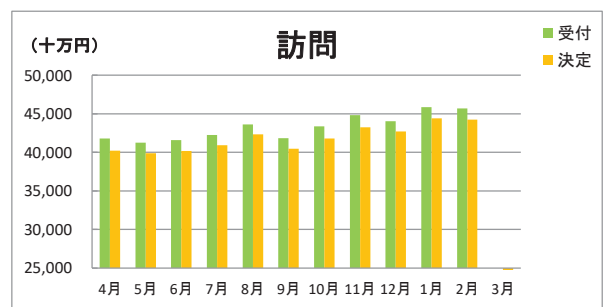
歯科				
審査月	受付	返戻・減点	決定	決定率
4月	669,905,895	10,138,146	659,767,749	98.5
5月	680,539,612	10,808,615	669,730,997	98.4
6月	662,159,484	9,626,241	652,533,243	98.5
7月	681,760,781	10,688,394	671,072,387	98.4
8月	674,643,691	10,670,266	663,973,425	98.4
9月	577,079,149	9,465,558	567,613,591	98.4
10月	658,929,691	10,959,401	647,970,290	98.3
11月	701,064,838	11,304,942	689,759,896	98.4
12月	640,877,087	10,456,896	630,420,191	98.4
1月	700,568,875	11,686,474	688,882,401	98.3
2月	632,794,869	10,024,774	622,770,095	98.4
3月				



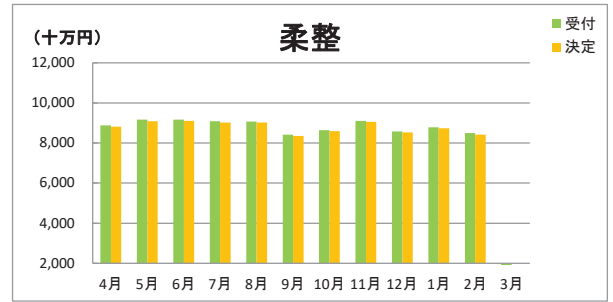
調剤				
審査月	受付	返戻・減点	決定	決定率
4月	1,702,886,331	3,653,058	1,699,233,273	99.8
5月	1,739,404,096	4,133,705	1,735,270,391	99.8
6月	1,664,889,180	3,809,310	1,661,079,870	99.8
7月	1,645,751,156	3,590,937	1,642,160,219	99.8
8月	1,799,015,865	3,936,054	1,795,079,811	99.8
9月	1,682,921,950	4,419,403	1,678,502,547	99.7
10月	1,746,887,349	3,932,942	1,742,954,407	99.8
11月	1,822,340,159	4,270,378	1,818,069,781	99.8
12月	1,635,007,851	4,380,330	1,630,627,521	99.7
1月	1,896,043,284	4,750,809	1,891,292,475	99.7
2月	1,708,840,112	3,474,908	1,705,365,204	99.8
3月				



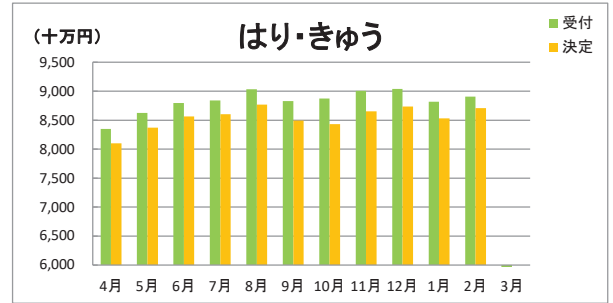
訪問				
審査月	受付	返戻・減額	決定	決定率
4月	4,178,025,480	154,627,505	4,023,397,975	96.3
5月	4,124,940,755	137,307,875	3,987,632,880	96.7
6月	4,157,899,958	141,401,648	4,016,498,310	96.6
7月	4,224,043,775	132,201,715	4,091,842,060	96.9
8月	4,361,696,079	129,491,529	4,232,204,550	97.0
9月	4,185,162,510	138,042,680	4,047,119,830	96.7
10月	4,335,187,780	157,523,510	4,177,664,270	96.4
11月	4,482,247,905	156,958,135	4,325,289,770	96.5
12月	4,404,686,520	134,076,290	4,270,610,230	97.0
1月	4,587,317,560	148,938,320	4,438,379,240	96.8
2月	4,569,325,391	144,709,501	4,424,615,890	96.8
3月				



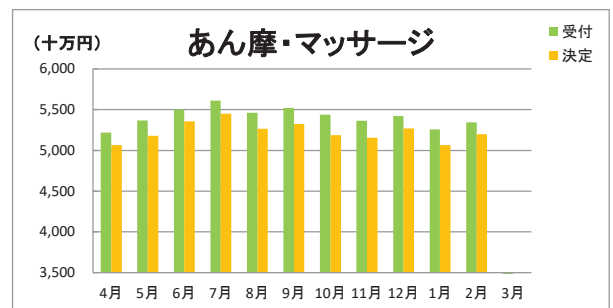
柔整				
審査月	受付	返戻	決定	決定率
4月	887,932,311	6,270,118	881,662,193	99.3
5月	915,975,225	7,114,363	908,860,862	99.2
6月	916,422,978	6,130,783	910,292,195	99.3
7月	907,972,767	5,635,886	902,336,881	99.4
8月	907,817,108	6,205,777	901,611,331	99.3
9月	841,307,311	5,486,308	835,821,003	99.3
10月	864,583,066	4,781,308	859,801,758	99.4
11月	910,258,449	5,417,550	904,840,899	99.4
12月	857,695,434	4,212,128	853,483,306	99.5
1月	878,062,089	5,062,418	872,999,671	99.4
2月	849,069,744	6,891,027	842,178,717	99.2
3月				



はり・きゅう				
審査月	受付	返戻	決定	決定率
4月	834,832,569	24,716,021	810,116,548	97.0
5月	862,361,482	25,101,758	837,259,724	97.1
6月	879,773,960	23,375,926	856,398,034	97.3
7月	883,945,602	23,488,788	860,456,814	97.3
8月	903,570,500	26,872,524	876,697,976	97.0
9月	883,094,601	33,998,897	849,095,704	96.2
10月	887,164,058	43,912,154	843,251,904	95.1
11月	900,675,912	35,249,000	865,426,912	96.1
12月	903,895,837	30,468,375	873,427,462	96.6
1月	882,047,176	28,808,070	853,239,106	96.7
2月	890,404,468	19,870,544	870,533,924	97.8
3月				



あん摩・マッサージ				
審査月	受付	返戻	決定	決定率
4月	521,784,610	15,012,860	506,771,750	97.1
5月	536,953,905	19,081,675	517,872,230	96.4
6月	550,340,250	14,525,140	535,815,110	97.4
7月	560,988,330	15,754,950	545,233,380	97.2
8月	546,279,335	19,860,280	526,419,055	96.4
9月	552,113,516	19,590,876	532,522,640	96.5
10月	544,044,746	25,327,876	518,716,870	95.3
11月	536,397,080	20,809,730	515,587,350	96.1
12月	542,337,704	15,457,259	526,880,445	97.1
1月	525,989,040	19,465,920	506,523,120	96.3
2月	534,284,985	14,476,810	519,808,175	97.3
3月				



令和7年度の出産育児一時金等に係る推移

(大阪府内の国保保険者への請求内容から算出)

正常分娩件数				
審査月	請求	過誤	合計	合計/請求
4月	247	3	244	98.8
5月	196	1	195	99.5
6月	236	5	231	97.9
7月	229	4	225	98.3
8月	216	1	215	99.5
9月	222	2	220	99.1
10月	207	2	205	99.0
11月	224	0	224	100.0
12月	210	4	206	98.1
1月	214	3	211	98.6
2月	201	2	199	99.0
3月				

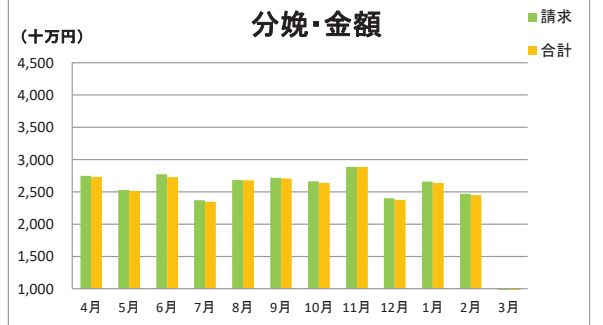
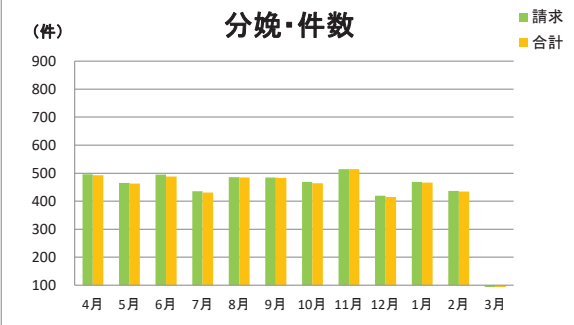
正常分娩金額				
審査月	請求	過誤	合計	合計/請求
4月	139,206,327	1,762,105	137,444,222	98.7
5月	107,668,866	529,650	107,139,216	99.5
6月	136,339,013	3,245,313	133,093,700	97.6
7月	131,492,361	2,518,605	128,973,756	98.1
8月	120,924,160	538,400	120,385,760	99.6
9月	126,914,234	1,108,630	125,805,604	99.1
10月	118,902,337	1,230,499	117,671,838	99.0
11月	128,308,044	0	128,308,044	100.0
12月	120,366,675	2,177,670	118,189,005	98.2
1月	123,470,824	1,710,379	121,760,445	98.6
2月	115,426,090	1,345,310	114,080,780	98.8
3月				

早期支払件数				
審査月	請求	過誤	合計	合計/請求
4月	5	0	5	100.0
5月	3	0	3	100.0
6月	5	0	5	100.0
7月	6	0	6	100.0
8月	5	0	5	100.0
9月	6	0	6	100.0
10月	1	0	1	100.0
11月	8	0	8	100.0
12月	5	0	5	100.0
1月	8	0	8	100.0
2月	8	0	8	100.0
3月				

早期支払金額				
審査月	請求	過誤	合計	合計/請求
4月	3,245,590	0	3,245,590	100.0
5月	2,390,118	0	2,390,118	100.0
6月	3,808,990	0	3,808,990	100.0
7月	3,214,130	0	3,214,130	100.0
8月	3,174,480	0	3,174,480	100.0
9月	3,655,260	0	3,655,260	100.0
10月	681,780	0	681,780	100.0
11月	4,915,660	0	4,915,660	100.0
12月	3,405,340	0	3,405,340	100.0
1月	4,843,600	0	4,843,600	100.0
2月	4,825,160	0	4,825,160	100.0
3月				

異常分娩件数				
審査月	請求	過誤	合計	合計/請求
4月	244	0	244	100.0
5月	266	1	265	99.6
6月	254	2	252	99.2
7月	200	0	200	100.0
8月	265	0	265	100.0
9月	257	0	257	100.0
10月	261	3	258	98.9
11月	282	0	282	100.0
12月	204	0	204	100.0
1月	247	0	247	100.0
2月	228	1	227	99.6
3月				

異常分娩金額				
審査月	請求	過誤	合計	合計/請求
4月	132,523,739	0	132,523,739	100.0
5月	142,785,126	679,970	142,105,156	99.5
6月	136,866,721	985,756	135,880,965	99.3
7月	102,467,598	0	102,467,598	100.0
8月	144,135,351	0	144,135,351	100.0
9月	141,190,937	0	141,190,937	100.0
10月	146,998,649	1,380,785	145,617,864	99.1
11月	155,533,848	0	155,533,848	100.0
12月	116,095,809	0	116,095,809	100.0
1月	137,320,324	0	137,320,324	100.0
2月	126,732,304	516,740	126,215,564	99.6
3月				



審査月	出産数	
	6年度	7年度
4月	490	500
5月	505	470
6月	462	510
7月	493	436
8月	522	491
9月	482	489
10月	544	478
11月	494	520
12月	473	423
1月	525	473
2月	523	441
3月	447	

審査月	出産一時金	
	妊婦負担合計	代理受取額
4月	273,213,551	235,492,967
5月	251,634,490	218,098,283
6月	272,783,655	235,181,198
7月	234,655,484	202,970,727
8月	267,695,591	230,603,399
9月	270,651,801	230,054,594
10月	263,971,482	223,393,889
11月	288,757,552	244,974,213
12月	237,690,154	201,153,901
1月	263,924,369	223,127,459
2月	245,121,504	207,384,693
3月		

