

令和4年度から令和8年度の受付推移

【一般】

(医科+歯科+調剤+訪問看護+柔整+あはき)

審査月	令和4年度		令和5年度		令和6年度		令和7年度		令和8年度	
		対前年度比		対前年度比		対前年度比		対前年度比		対前年度比
4月	2,978,349	97.35	2,978,777	100.01	2,775,239	93.17	2,712,692	97.75	2,635,428	97.15
5月	2,943,907	99.76	2,798,964	95.08	2,765,009	98.79	2,644,395	95.64	2,573,883	97.33
6月	2,859,898	104.05	2,815,800	98.46	2,726,814	96.84	2,576,644	94.49		
7月	2,933,361	99.89	2,869,122	97.81	2,689,539	93.74	2,580,518	95.95		
8月	2,936,461	101.77	2,827,373	96.29	2,791,655	98.74	2,601,544	93.19		
9月	2,885,790	103.34	2,707,969	93.84	2,543,531	93.93	2,411,880	94.82		
10月	2,832,337	99.07	2,758,263	97.38	2,590,744	93.93	2,525,011	97.46		
11月	2,866,720	96.68	2,827,877	98.65	2,708,415	95.78	2,612,914	96.47		
12月	2,808,436	96.23	2,721,666	96.91	2,624,982	96.45	2,484,328	94.64		
1月	2,904,031	97.87	2,850,136	98.14	2,795,384	98.08	2,633,372	94.20		
2月	2,713,673	98.51	2,683,576	98.89	2,567,139	95.66	2,473,824	96.37		
3月	2,686,610	99.73	2,675,685	99.59	2,474,673	92.49	2,448,752	98.95		
計	34,349,573	99.47	33,515,208	97.57	32,053,124	95.64	30,705,874	95.80	5,209,311	
月平均	2,862,464		2,792,934		2,671,094		2,558,823		2,604,656	

※令和元年10月審査より、あはき療養費件数を含む。

【退職者】

(医科+歯科+調剤+訪問看護+柔整+あはき)

審査月	令和4年度		令和5年度		令和6年度		令和7年度		令和8年度	
		対前年度比		対前年度比		対前年度比		対前年度比		対前年度比
4月	22	26.19	5	22.73	1	20.00	1	100.00	0	0.00
5月	21	23.08	15	71.43	2	13.33	0	0.00	1	0.00
6月	15	22.06	6	40.00	0	0.00	1	0.00		
7月	17	36.96	13	76.47	2	15.38	1	50.00		
8月	11	29.73	11	100.00	0	0.00	0	0.00		
9月	16	51.61	7	43.75	0	0.00	0	0.00		
10月	16	66.67	6	37.50	1	16.67	0	0.00		
11月	7	20.59	5	71.43	1	20.00	1	100.00		
12月	11	33.33	4	36.36	3	75.00	1	33.33		
1月	2	6.67	5	250.00	2	40.00	0	0.00		
2月	8	36.36	6	75.00	0	0.00	0	0.00		
3月	10	37.04	6	60.00	1	16.67	0	0.00		
計	156	29.60	89	57.05	13	14.61	5	38.46	1	
月平均	13		7		1		0		1	

※令和元年10月審査より、あはき療養費件数を含む。

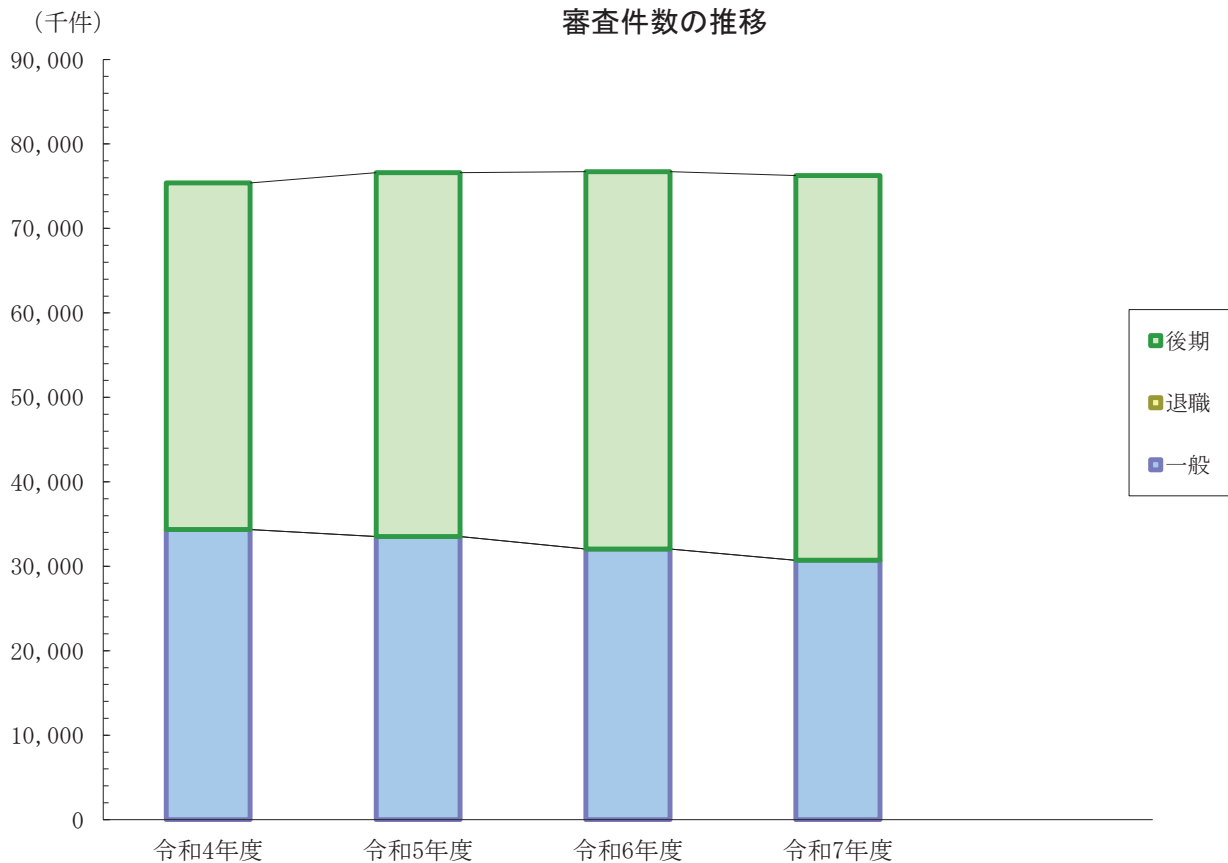
※退職者医療制度は65歳未満の者が対象。

【後期高齢】

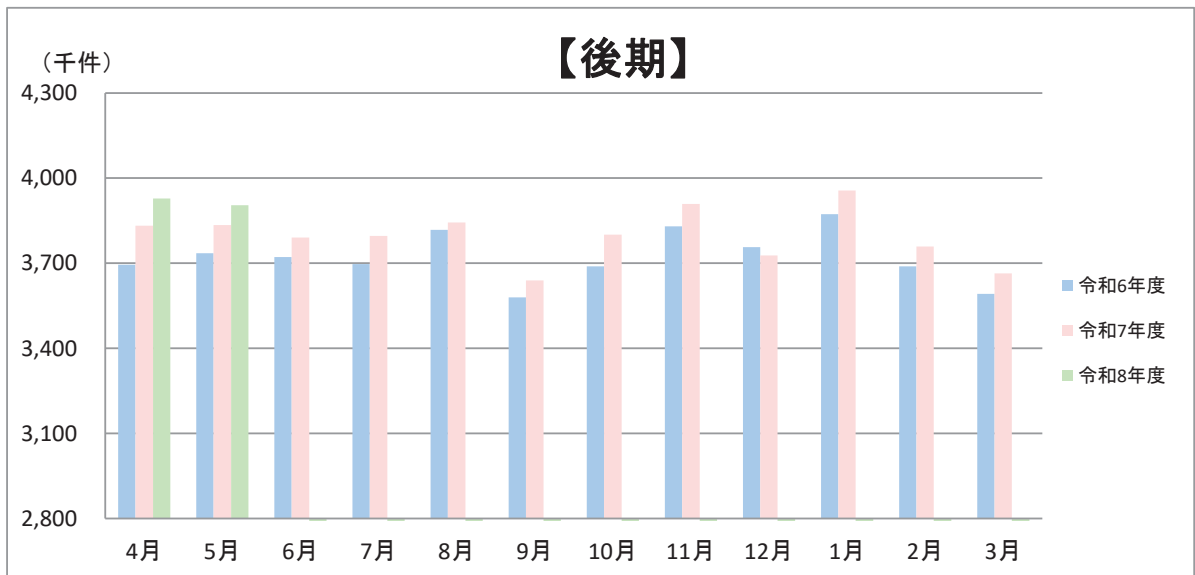
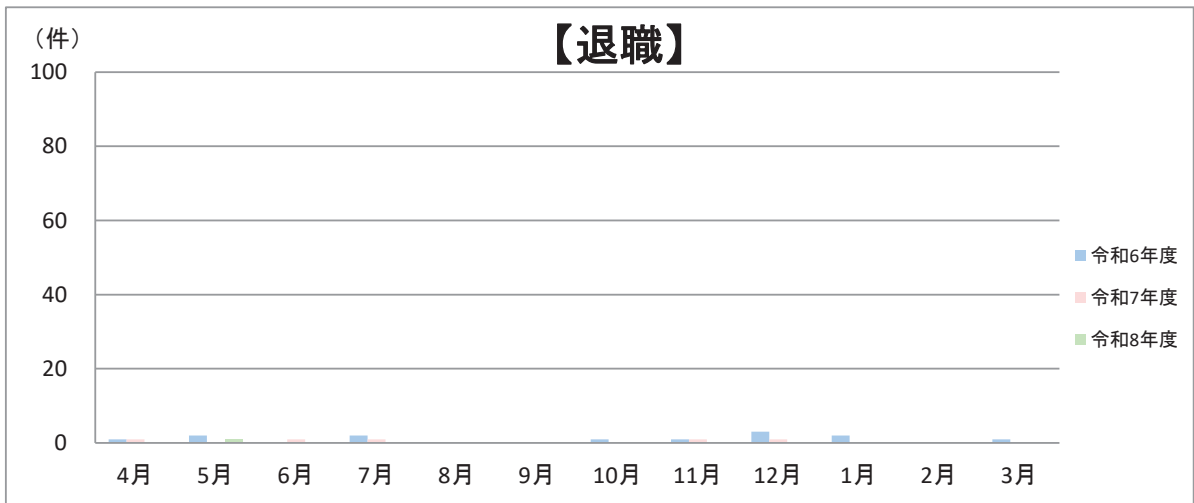
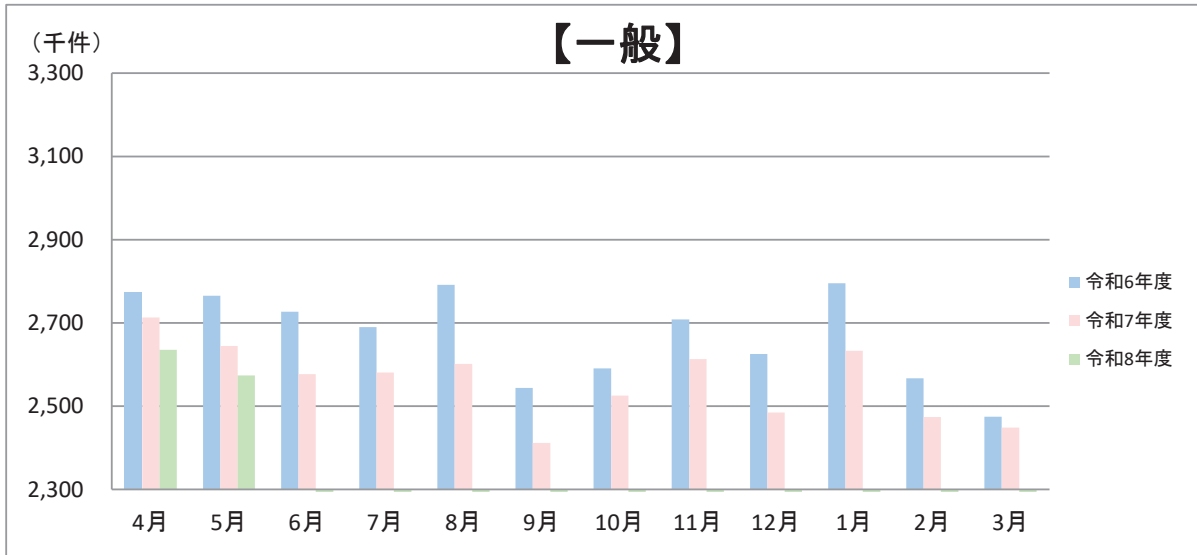
(医科+歯科+調剤+訪問看護+柔整+あはき)

審査月	令和4年度		令和5年度		令和6年度		令和7年度		令和8年度	
		対前年度比		対前年度比		対前年度比		対前年度比		対前年度比
4月	3,400,464	101.42	3,643,469	107.15	3,694,712	101.41	3,831,923	103.71	3,928,688	102.53
5月	3,400,957	103.91	3,528,365	103.75	3,734,753	105.85	3,834,990	102.68	3,904,774	101.82
6月	3,356,693	108.79	3,562,100	106.12	3,721,928	104.49	3,790,055	101.83		
7月	3,445,261	107.16	3,609,561	104.77	3,697,171	102.43	3,796,257	102.68		
8月	3,403,513	106.19	3,579,721	105.18	3,817,814	106.65	3,844,138	100.69		
9月	3,381,622	108.47	3,506,532	103.69	3,579,705	102.09	3,639,483	101.67		
10月	3,474,908	107.07	3,587,713	103.25	3,689,206	102.83	3,800,288	103.01		
11月	3,460,680	103.43	3,684,329	106.46	3,829,797	103.95	3,908,952	102.07		
12月	3,461,840	103.87	3,588,021	103.64	3,757,032	104.71	3,727,909	99.22		
1月	3,557,316	104.19	3,717,868	104.51	3,872,453	104.16	3,956,269	102.16		
2月	3,339,535	105.08	3,543,543	106.11	3,688,770	104.10	3,759,319	101.91		
3月	3,357,431	107.78	3,536,488	105.33	3,591,693	101.56	3,664,594	102.03		
計	41,040,220	105.55	43,087,710	104.99	44,675,034	103.68	45,554,177	101.97	7,833,462	
月平均	3,420,018		3,590,643		3,722,920		3,796,181		3,916,731	

※令和元年10月審査より、あはき療養費件数を含む。

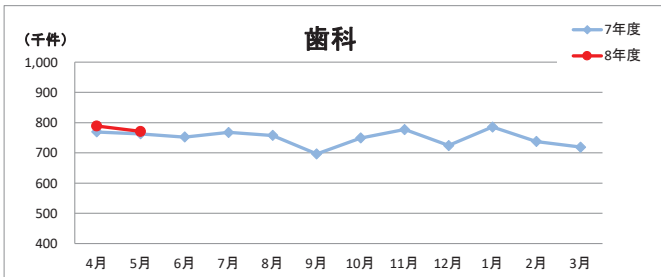
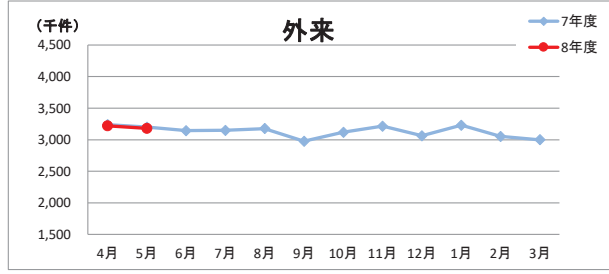
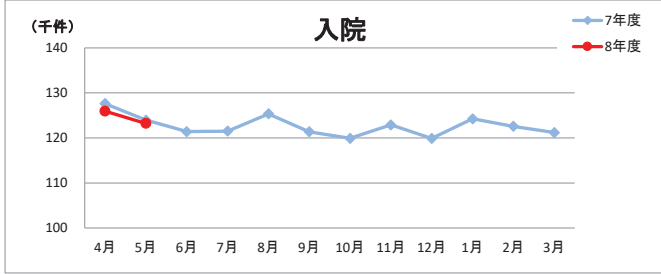


審査件数の推移(月別比較)

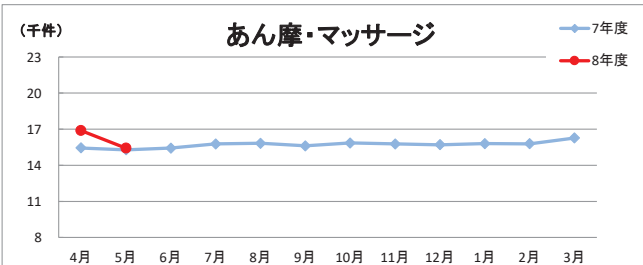
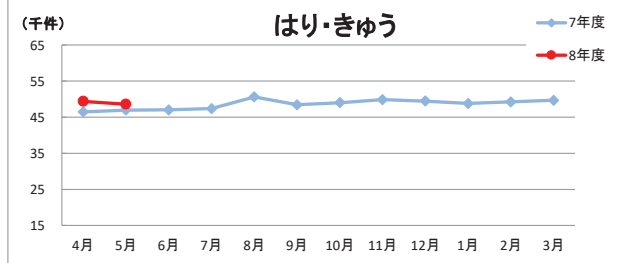
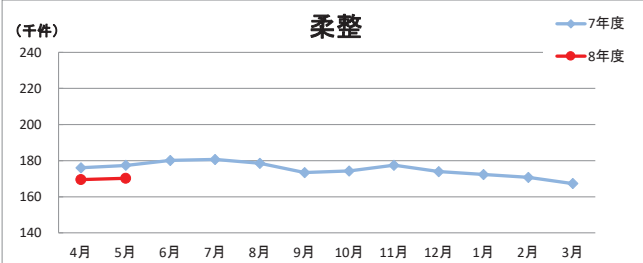
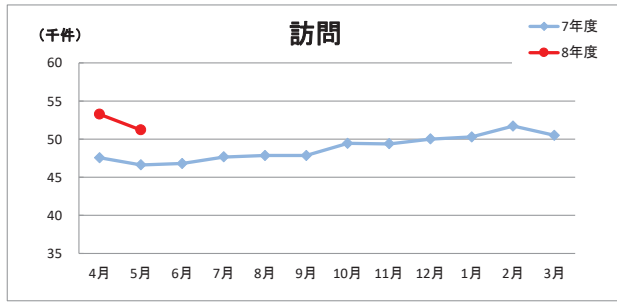
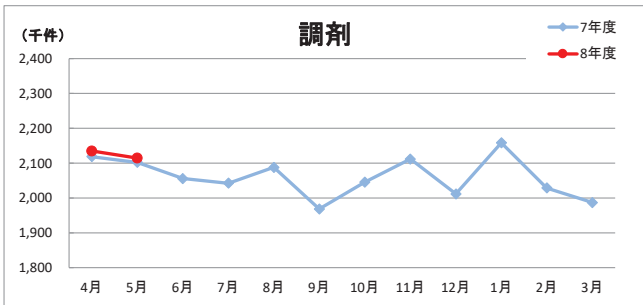


令和7年度から令和8年度の受付推移

合算（国+退+後）		入院	外来	歯科	合算（国+退+後）		入院	外来	歯科
7年度 審査月	4月	127,609	3,238,305	769,249	8年度 審査月	4月	125,940	3,219,740	788,775
	5月	123,950	3,199,909	762,782		5月	123,207	3,180,060	771,013
	6月	121,407	3,142,725	752,273		6月			
	7月	121,504	3,149,063	767,825		7月			
	8月	125,345	3,177,176	757,486		8月			
	9月	121,353	2,976,416	696,414		9月			
	10月	119,903	3,117,056	749,267		10月			
	11月	122,904	3,214,095	777,080		11月			
	12月	119,891	3,062,223	724,178		12月			
	1月	124,258	3,229,539	785,679		1月			
	2月	122,583	3,051,295	737,493		2月			
	3月	121,188	2,998,366	718,843		3月			

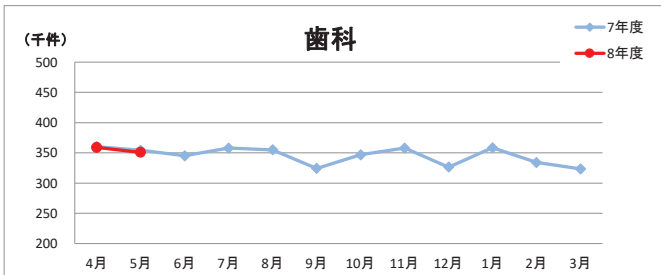
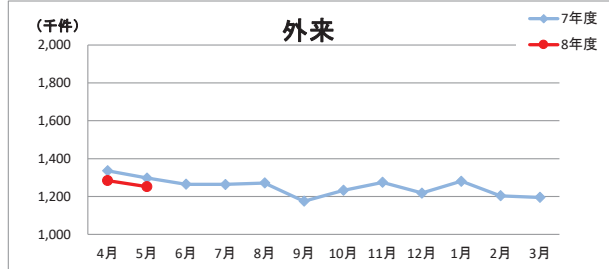
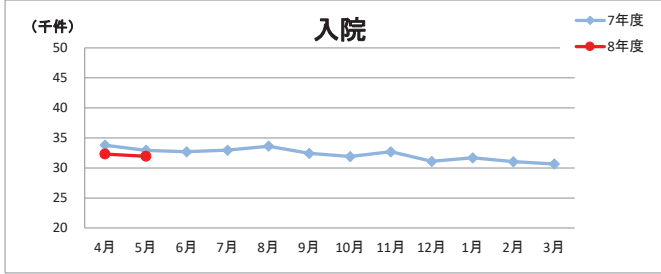


合算（国+退+後）		調剤	訪問	柔整	はり・きゅう	あん摩・マッサージ	合算（国+退+後）		調剤	訪問	柔整	はり・きゅう	あん摩・マッサージ
7年度 審査月	4月	2,118,754	47,550	176,048	46,458	15,439	8年度 審査月	4月	2,134,933	53,260	169,499	49,369	16,880
	5月	2,102,199	46,611	177,371	46,974	15,281		5月	2,114,469	51,191	170,218	48,580	15,421
	6月	2,055,885	46,793	180,109	47,013	15,437		6月					
	7月	2,042,545	47,665	180,679	47,401	15,780		7月					
	8月	2,087,921	47,846	178,496	50,604	15,827		8月					
	9月	1,968,483	47,859	173,348	48,449	15,618		9月					
	10月	2,045,781	49,439	174,306	49,005	15,850		10月					
	11月	2,111,478	49,379	177,515	49,881	15,773		11月					
	12月	2,011,406	50,004	173,931	49,461	15,704		12月					
	1月	2,158,250	50,295	172,318	48,792	15,795		1月					
	2月	2,028,552	51,720	170,688	49,225	15,788		2月					
	3月	1,986,732	50,486	167,254	49,675	16,265		3月					

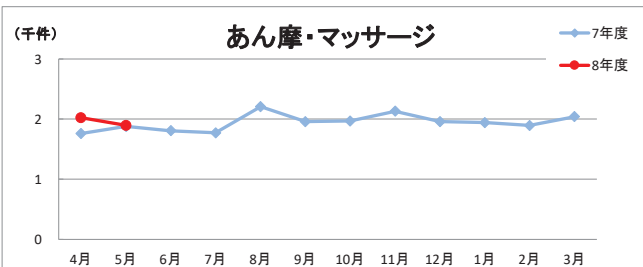
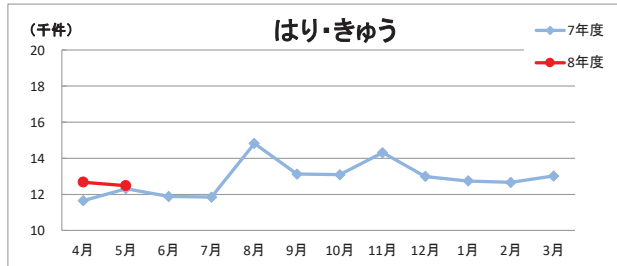
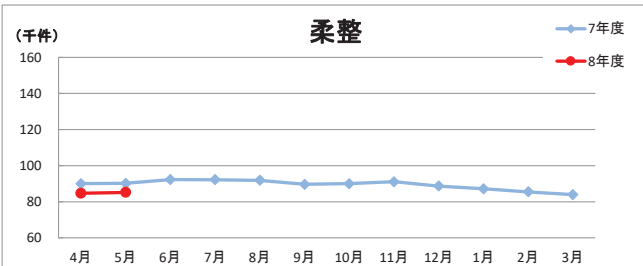
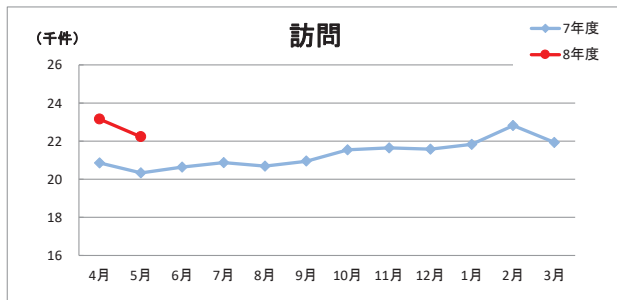
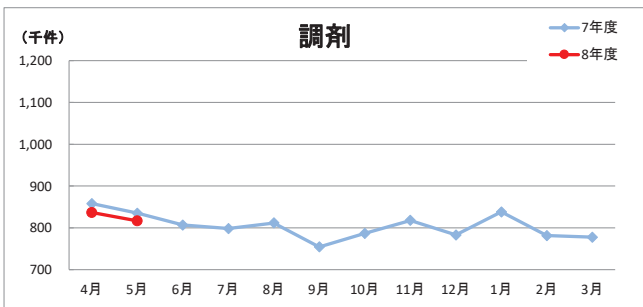


令和7年度から令和8年度の受付推移（国保）

合算（国+退）		入院	外来	歯科	合算（国+退）		入院	外来	歯科
7年度 審査月	4月	33,787	1,335,961	360,192	8年度 審査月	4月	32,311	1,284,109	359,027
	5月	32,938	1,297,472	354,033		5月	31,939	1,252,316	350,657
	6月	32,681	1,264,802	345,317		6月			
	7月	32,949	1,264,302	357,805		7月			
	8月	33,635	1,271,418	354,969		8月			
	9月	32,429	1,174,876	324,332		9月			
	10月	31,888	1,232,465	346,739		10月			
	11月	32,689	1,274,900	357,932		11月			
	12月	31,109	1,217,933	326,399		12月			
	1月	31,683	1,280,717	358,564		1月			
	2月	31,033	1,203,629	334,024		2月			
	3月	30,657	1,195,468	323,503		3月			

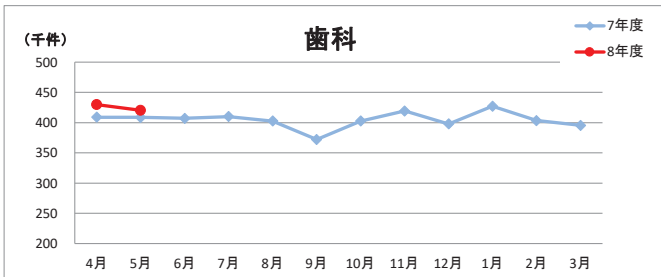
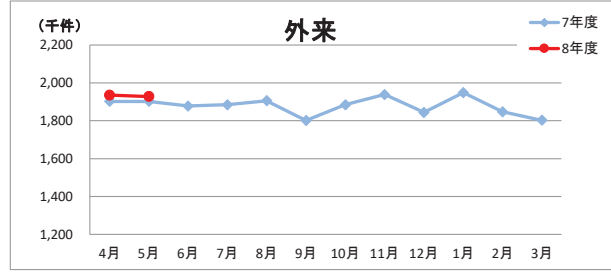
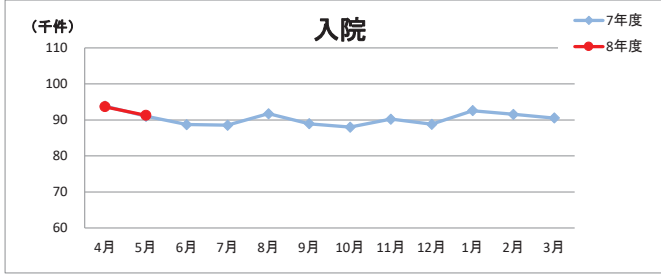


合算（国+退）		調剤	訪問	柔整	はり・きゅう	あん摩・マッサージ	合算（国+退）		調剤	訪問	柔整	はり・きゅう	あん摩・マッサージ
7年度 審査月	4月	858,074	20,854	90,010	11,646	1,761	8年度 審査月	4月	836,730	23,152	84,690	12,669	2,024
	5月	834,864	20,332	90,219	12,316	1,878		5月	816,678	22,225	85,136	12,479	1,897
	6月	806,887	20,631	92,278	11,888	1,807		6月					
	7月	798,267	20,871	92,261	11,846	1,773		7月					
	8月	811,560	20,685	91,862	14,818	2,208		8月					
	9月	754,257	20,945	89,602	13,125	1,958		9月					
	10月	787,007	21,547	89,984	13,089	1,971		10月					
	11月	817,934	21,639	91,085	14,315	2,132		11月					
	12月	783,022	21,581	88,665	12,989	1,958		12月					
	1月	838,070	21,823	87,149	12,744	1,944		1月					
	2月	781,688	22,818	85,484	12,666	1,894		2月					
	3月	777,625	21,930	83,942	13,015	2,042		3月					

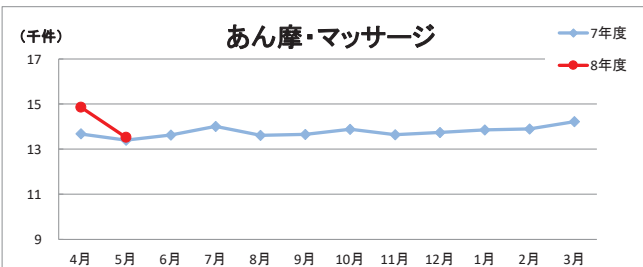
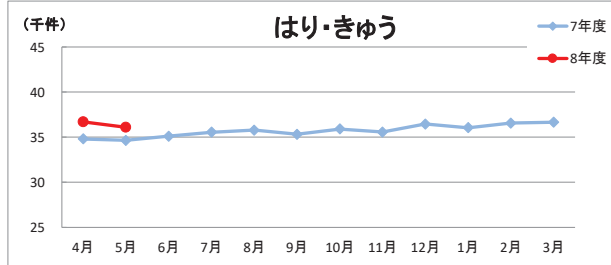
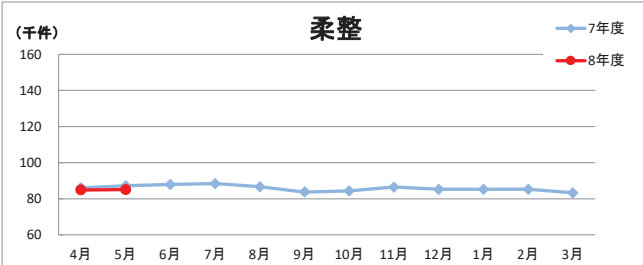
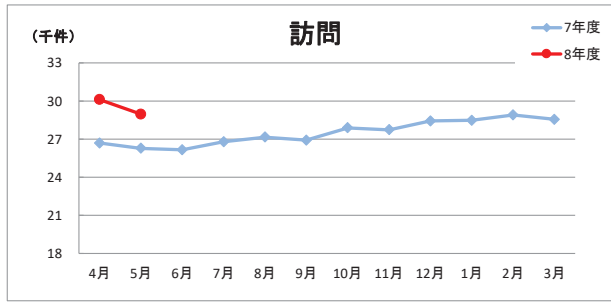
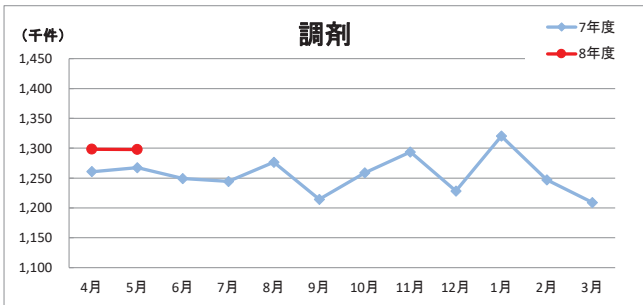


令和7年度から令和8年度の受付推移（後期）

合算（後期）				合算（後期）					
		入院	外来	歯科			入院	外来	歯科
7年度 審査月	4月	93,822	1,902,344	409,057	8年度 審査月	4月	93,629	1,935,631	429,748
	5月	91,012	1,902,437	408,749		5月	91,268	1,927,744	420,356
	6月	88,726	1,877,923	406,956		6月			
	7月	88,555	1,884,761	410,020		7月			
	8月	91,710	1,905,758	402,517		8月			
	9月	88,924	1,801,540	372,082		9月			
	10月	88,015	1,884,591	402,528		10月			
	11月	90,215	1,939,195	419,148		11月			
	12月	88,782	1,844,290	397,779		12月			
	1月	92,575	1,948,822	427,115		1月			
	2月	91,550	1,847,666	403,469		2月			
	3月	90,531	1,802,898	395,340		3月			



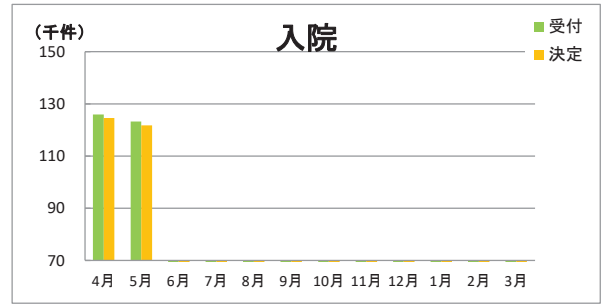
合算（後期）							合算（後期）						
		調剤	訪問	柔整	はり・きゆう	あん摩・マッサージ			調剤	訪問	柔整	はり・きゆう	あん摩・マッサージ
7年度 審査月	4月	1,260,680	26,696	86,038	34,812	13,678	8年度 審査月	4月	1,298,203	30,108	84,809	36,700	14,856
	5月	1,267,335	26,279	87,152	34,658	13,403		5月	1,297,791	28,966	85,082	36,101	13,524
	6月	1,248,998	26,162	87,831	35,125	13,630		6月					
	7月	1,244,278	26,794	88,418	35,555	14,007		7月					
	8月	1,276,361	27,161	86,634	35,786	13,619		8月					
	9月	1,214,226	26,914	83,746	35,324	13,660		9月					
	10月	1,258,774	27,892	84,322	35,916	13,879		10月					
	11月	1,293,544	27,740	86,430	35,566	13,641		11月					
	12月	1,228,384	28,423	85,266	36,472	13,746		12月					
	1月	1,320,180	28,472	85,169	36,048	13,851		1月					
	2月	1,246,864	28,902	85,204	36,559	13,894		2月					
	3月	1,209,107	28,556	83,312	36,660	14,223		3月					



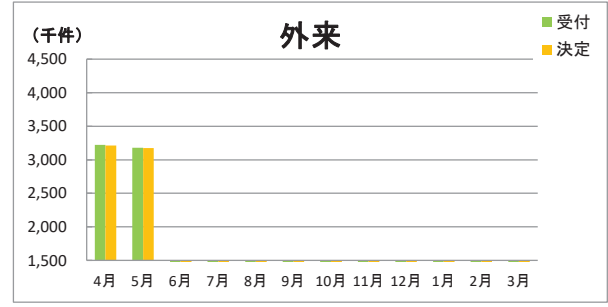
令和8年度の受付推移（件数）

合算（国保+退職+後期）

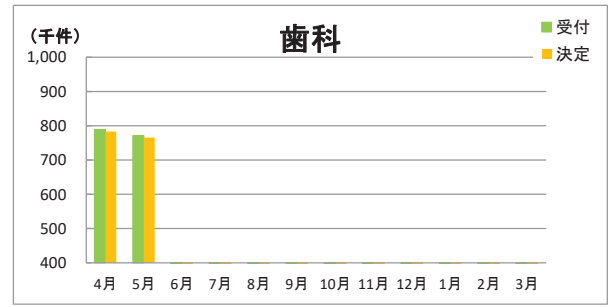
入院				
審査月	受付	返戻	決定	決定率
4月	125,940	1,381	124,559	98.9
5月	123,207	1,394	121,813	98.9
6月				
7月				
8月				
9月				
10月				
11月				
12月				
1月				
2月				
3月				



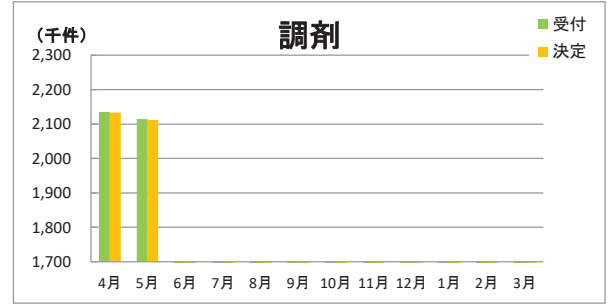
外来				
審査月	受付	返戻	決定	決定率
4月	3,219,740	6,382	3,213,358	99.8
5月	3,180,060	6,879	3,173,181	99.8
6月				
7月				
8月				
9月				
10月				
11月				
12月				
1月				
2月				
3月				



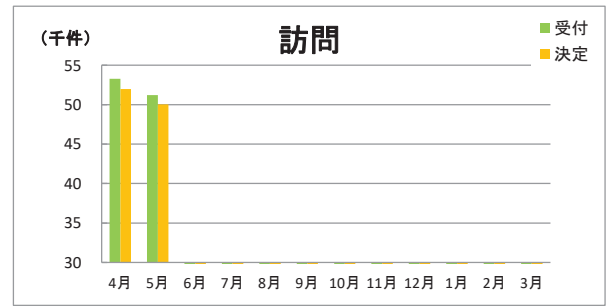
歯科				
審査月	受付	返戻	決定	決定率
4月	788,775	5,374	783,401	99.3
5月	771,013	5,705	765,308	99.3
6月				
7月				
8月				
9月				
10月				
11月				
12月				
1月				
2月				
3月				



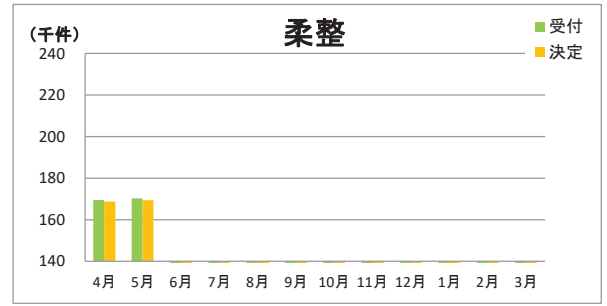
調剤				
審査月	受付	返戻	決定	決定率
4月	2,134,933	2,282	2,132,651	99.9
5月	2,114,469	2,484	2,111,985	99.9
6月				
7月				
8月				
9月				
10月				
11月				
12月				
1月				
2月				
3月				



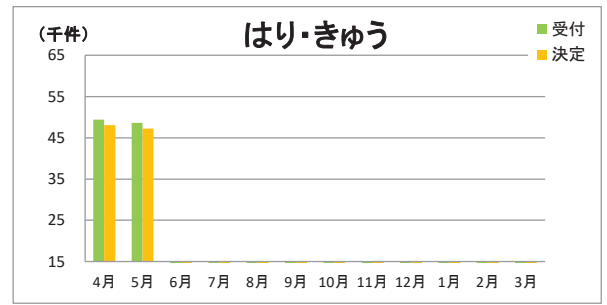
訪問				
審査月	受付	返戻	決定	決定率
4月	53,260	1,275	51,985	97.6
5月	51,191	1,163	50,028	97.7
6月				
7月				
8月				
9月				
10月				
11月				
12月				
1月				
2月				
3月				



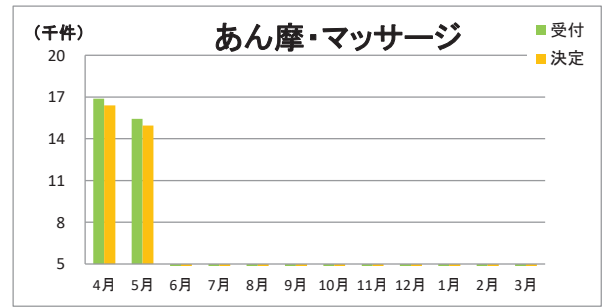
柔整				
審査月	受付	返戻	決定	決定率
4月	169,499	813	168,686	99.5
5月	170,218	869	169,349	99.5
6月				
7月				
8月				
9月				
10月				
11月				
12月				
1月				
2月				
3月				



はり・きゅう				
審査月	受付	返戻	決定	決定率
4月	49,369	1,294	48,075	97.4
5月	48,580	1,396	47,184	97.1
6月				
7月				
8月				
9月				
10月				
11月				
12月				
1月				
2月				
3月				



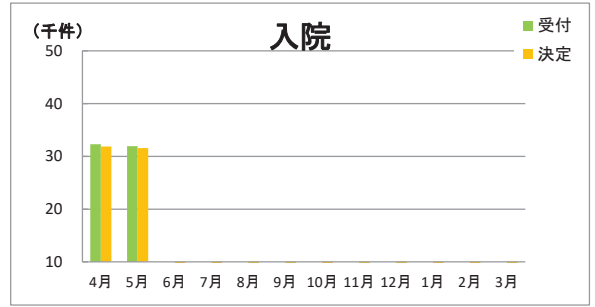
あん摩・マッサージ				
審査月	受付	返戻	決定	決定率
4月	16,880	489	16,391	97.1
5月	15,421	467	14,954	97.0
6月				
7月				
8月				
9月				
10月				
11月				
12月				
1月				
2月				
3月				



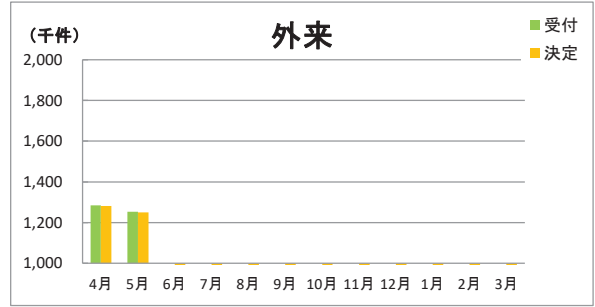
令和8年度の受付推移（件数）（国保）

合算（国保+退職）

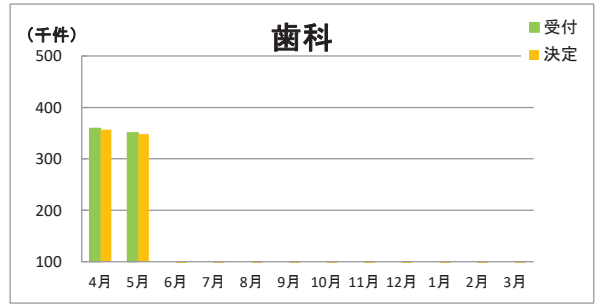
入院				
審査月	受付	返戻	決定	決定率
4月	32,311	420	31,891	98.7
5月	31,939	400	31,539	98.7
6月				
7月				
8月				
9月				
10月				
11月				
12月				
1月				
2月				
3月				



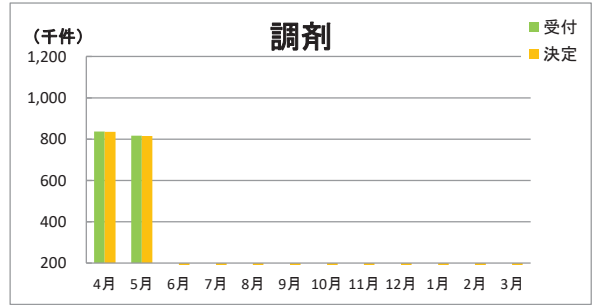
外来				
審査月	受付	返戻	決定	決定率
4月	1,284,109	2,614	1,281,495	99.8
5月	1,252,316	2,840	1,249,476	99.8
6月				
7月				
8月				
9月				
10月				
11月				
12月				
1月				
2月				
3月				



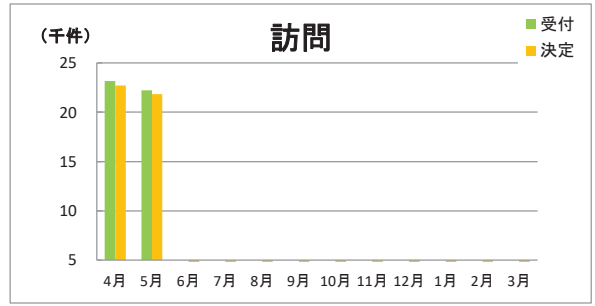
歯科				
審査月	受付	返戻	決定	決定率
4月	359,027	2,192	356,835	99.4
5月	350,657	2,267	348,390	99.4
6月				
7月				
8月				
9月				
10月				
11月				
12月				
1月				
2月				
3月				



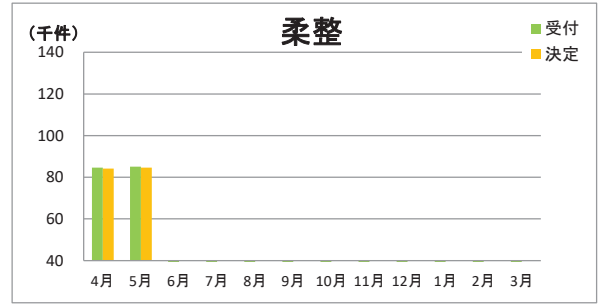
調剤				
審査月	受付	返戻	決定	決定率
4月	836,730	898	835,832	99.9
5月	816,678	1,008	815,670	99.9
6月				
7月				
8月				
9月				
10月				
11月				
12月				
1月				
2月				
3月				



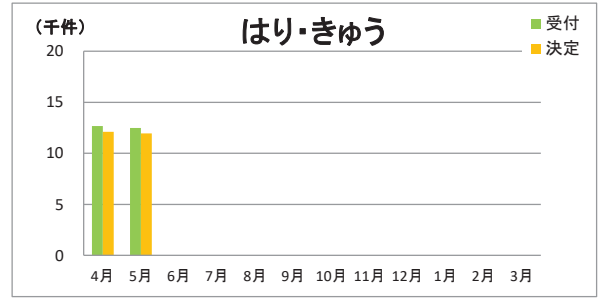
訪問				
審査月	受付	返戻	決定	決定率
4月	23,152	448	22,704	98.1
5月	22,225	399	21,826	98.2
6月				
7月				
8月				
9月				
10月				
11月				
12月				
1月				
2月				
3月				



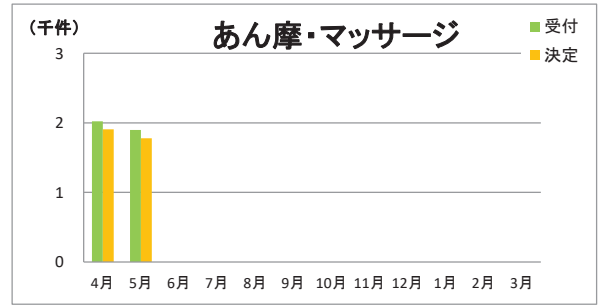
柔整				
審査月	受付	返戻	決定	決定率
4月	84,690	481	84,209	99.4
5月	85,136	501	84,635	99.4
6月				
7月				
8月				
9月				
10月				
11月				
12月				
1月				
2月				
3月				



はり・きゅう				
審査月	受付	返戻	決定	決定率
4月	12,669	567	12,102	95.5
5月	12,479	519	11,960	95.8
6月				
7月				
8月				
9月				
10月				
11月				
12月				
1月				
2月				
3月				



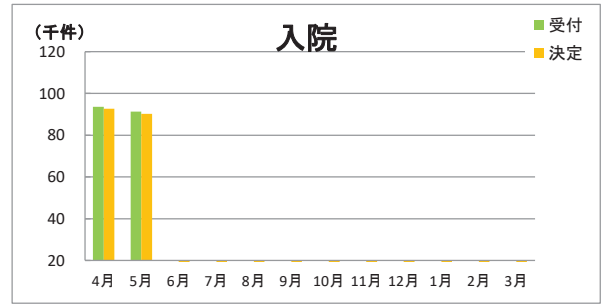
あん摩・マッサージ				
審査月	受付	返戻	決定	決定率
4月	2,024	119	1,905	94.1
5月	1,897	117	1,780	93.8
6月				
7月				
8月				
9月				
10月				
11月				
12月				
1月				
2月				
3月				



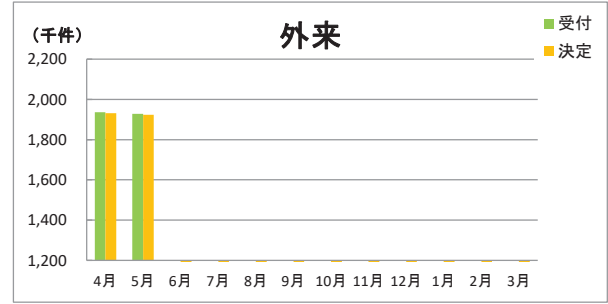
令和8年度の受付推移（件数）（後期）

(後期)

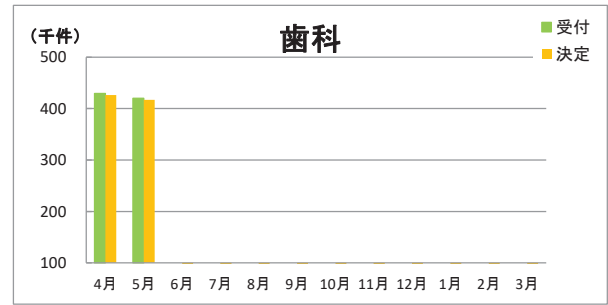
審査月	入院			
	受付	返戻	決定	決定率
4月	93,629	961	92,668	99.0
5月	91,268	994	90,274	98.9
6月				
7月				
8月				
9月				
10月				
11月				
12月				
1月				
2月				
3月				



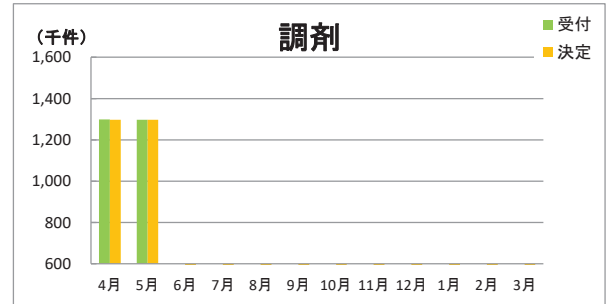
審査月	外来			
	受付	返戻	決定	決定率
4月	1,935,631	3,768	1,931,863	99.8
5月	1,927,744	4,039	1,923,705	99.8
6月				
7月				
8月				
9月				
10月				
11月				
12月				
1月				
2月				
3月				



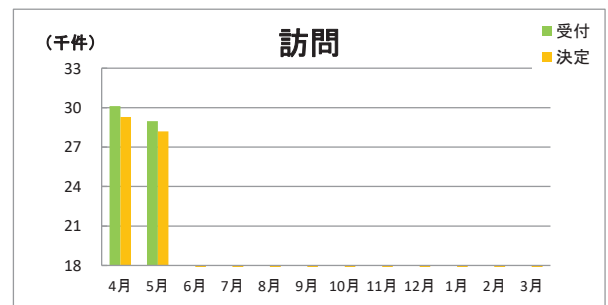
審査月	歯科			
	受付	返戻	決定	決定率
4月	429,748	3,182	426,566	99.3
5月	420,356	3,438	416,918	99.2
6月				
7月				
8月				
9月				
10月				
11月				
12月				
1月				
2月				
3月				



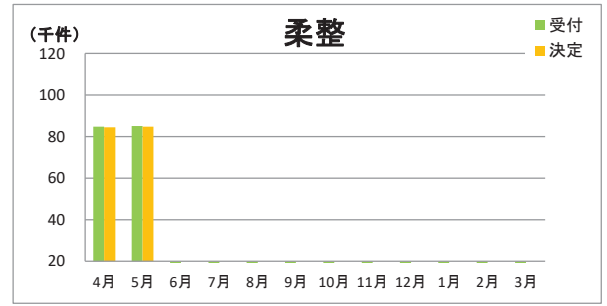
審査月	調剤			
	受付	返戻	決定	決定率
4月	1,298,203	1,384	1,296,819	99.9
5月	1,297,791	1,476	1,296,315	99.9
6月				
7月				
8月				
9月				
10月				
11月				
12月				
1月				
2月				
3月				



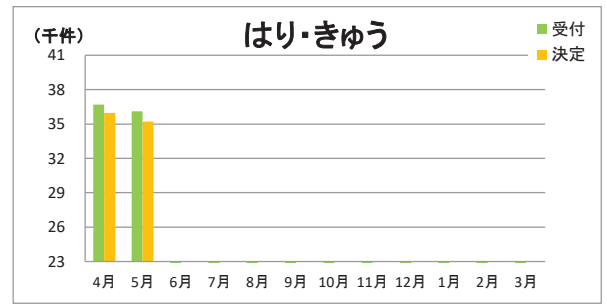
審査月	訪問			
	受付	返戻	決定	決定率
4月	30,108	827	29,281	97.3
5月	28,966	764	28,202	97.4
6月				
7月				
8月				
9月				
10月				
11月				
12月				
1月				
2月				
3月				



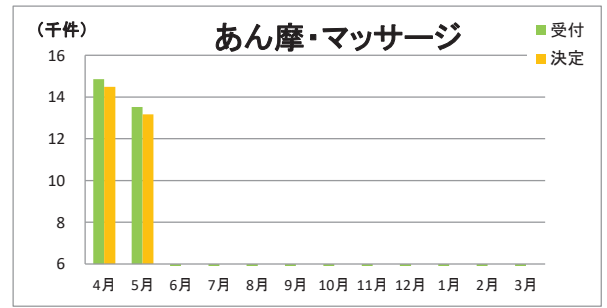
柔整				
審査月	受付	返戻	決定	決定率
4月	84,809	332	84,477	99.6
5月	85,082	368	84,714	99.6
6月				
7月				
8月				
9月				
10月				
11月				
12月				
1月				
2月				
3月				



はり・きゅう				
審査月	受付	返戻	決定	決定率
4月	36,700	727	35,973	98.0
5月	36,101	877	35,224	97.6
6月				
7月				
8月				
9月				
10月				
11月				
12月				
1月				
2月				
3月				



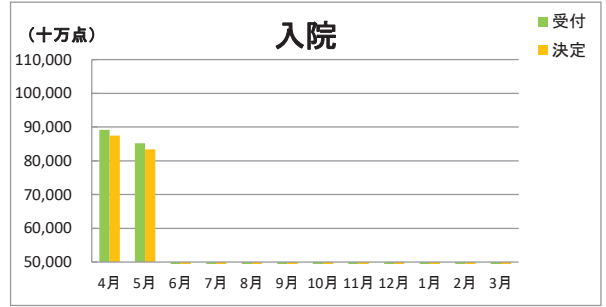
あん摩・マッサージ				
審査月	受付	返戻	決定	決定率
4月	14,856	370	14,486	97.5
5月	13,524	350	13,174	97.4
6月				
7月				
8月				
9月				
10月				
11月				
12月				
1月				
2月				
3月				



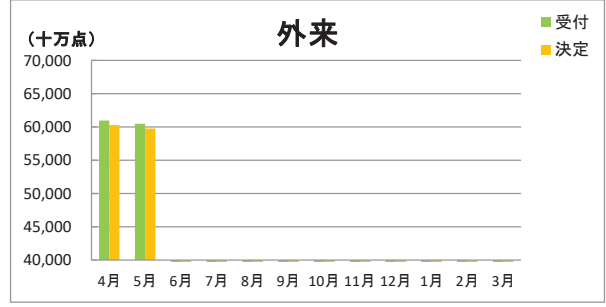
令和8年度の受付推移（点数）

合算（国保+退職+後期）

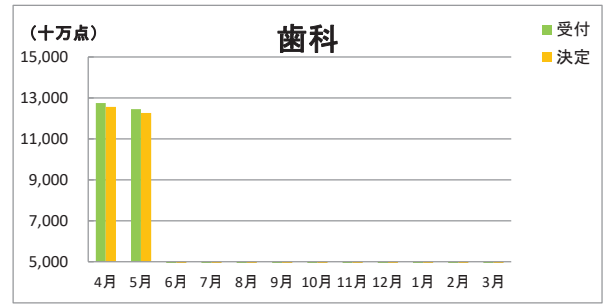
入院				
審査月	受付	返戻・減点	決定	決定率
4月	8,918,045,772	171,422,654	8,746,623,118	98.1
5月	8,516,078,083	177,003,113	8,339,074,970	97.9
6月				
7月				
8月				
9月				
10月				
11月				
12月				
1月				
2月				
3月				




外来				
審査月	受付	返戻・減点	決定	決定率
4月	6,097,147,461	67,528,576	6,029,618,885	98.9
5月	6,046,050,313	68,564,421	5,977,485,892	98.9
6月				
7月				
8月				
9月				
10月				
11月				
12月				
1月				
2月				
3月				



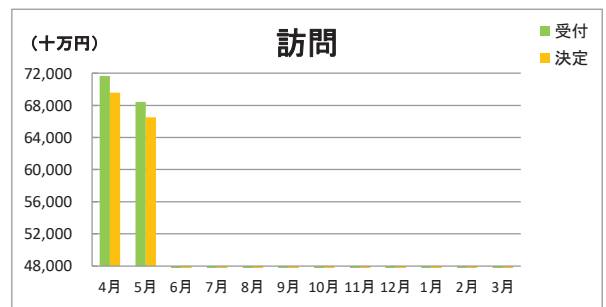
歯科				
審査月	受付	返戻・減点	決定	決定率
4月	1,274,987,687	19,030,719	1,255,956,968	98.5
5月	1,245,938,444	20,070,260	1,225,868,184	98.4
6月				
7月				
8月				
9月				
10月				
11月				
12月				
1月				
2月				
3月				



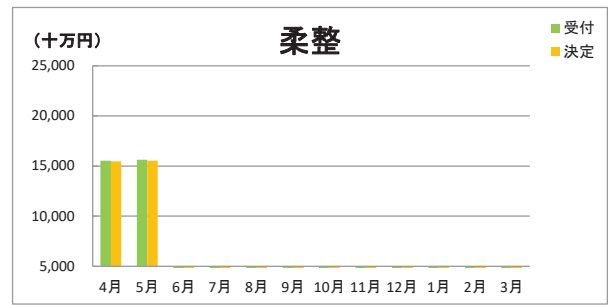
調剤				
審査月	受付	返戻・減点	決定	決定率
4月	2,909,161,442	7,419,141	2,901,742,301	99.7
5月	2,869,509,379	6,278,911	2,863,230,468	99.8
6月				
7月				
8月				
9月				
10月				
11月				
12月				
1月				
2月				
3月				



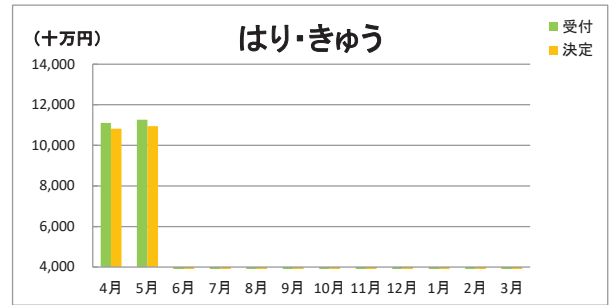
訪問				
審査月	受付	返戻・減額	決定	決定率
4月	7,165,649,096	207,900,716	6,957,748,380	97.1
5月	6,843,069,710	193,297,880	6,649,771,830	97.2
6月				
7月				
8月				
9月				
10月				
11月				
12月				
1月				
2月				
3月				



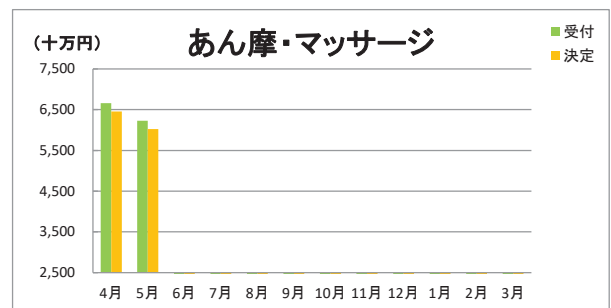
柔整				
審査月	受付	返戻	決定	決定率
4月	1,554,671,312	8,256,208	1,546,415,104	99.5
5月	1,563,308,585	9,451,271	1,553,857,314	99.4
6月				
7月				
8月				
9月				
10月				
11月				
12月				
1月				
2月				
3月				



はり・きゅう				
審査月	受付	返戻	決定	決定率
4月	1,110,354,266	27,952,118	1,082,402,148	97.5
5月	1,125,733,546	31,365,570	1,094,367,976	97.2
6月				
7月				
8月				
9月				
10月				
11月				
12月				
1月				
2月				
3月				



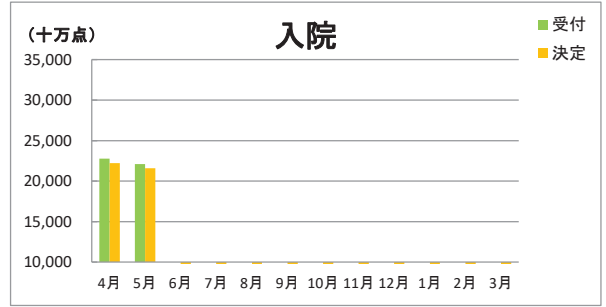
あん摩・マッサージ				
審査月	受付	返戻	決定	決定率
4月	665,761,530	20,419,860	645,341,670	96.9
5月	622,514,225	19,830,470	602,683,755	96.8
6月				
7月				
8月				
9月				
10月				
11月				
12月				
1月				
2月				
3月				



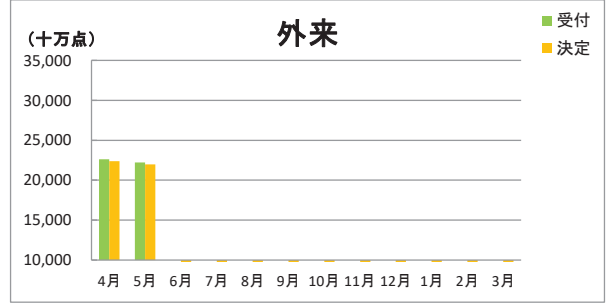
令和8年度の受付推移（点数）（国保）

合算（国保+退職）

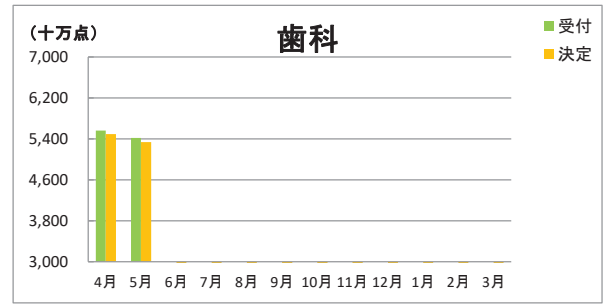
入院				
審査月	受付	返戻・減点	決定	決定率
4月	2,275,313,010	53,326,499	2,221,986,511	97.7
5月	2,209,328,607	50,138,284	2,159,190,323	97.7
6月				
7月				
8月				
9月				
10月				
11月				
12月				
1月				
2月				
3月				



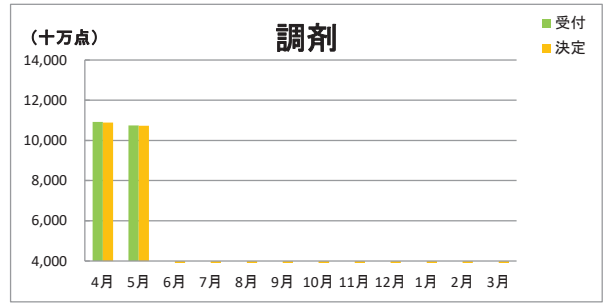
外来				
審査月	受付	返戻・減点	決定	決定率
4月	2,262,845,602	24,364,608	2,238,480,994	98.9
5月	2,220,544,177	24,552,475	2,195,991,702	98.9
6月				
7月				
8月				
9月				
10月				
11月				
12月				
1月				
2月				
3月				



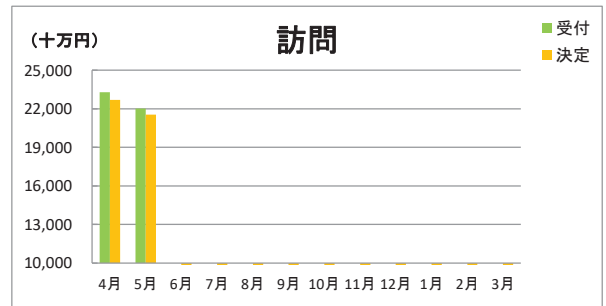
歯科				
審査月	受付	返戻・減点	決定	決定率
4月	556,350,266	7,248,049	549,102,217	98.7
5月	541,633,478	7,827,831	533,805,647	98.6
6月				
7月				
8月				
9月				
10月				
11月				
12月				
1月				
2月				
3月				



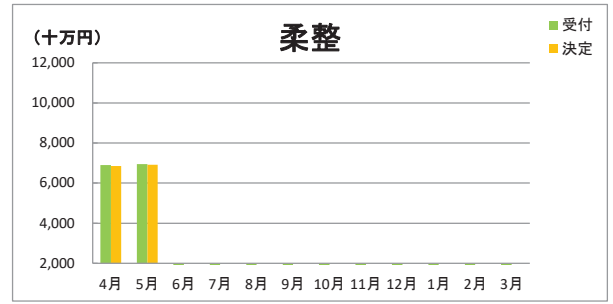
調剤				
審査月	受付	返戻・減点	決定	決定率
4月	1,092,627,730	3,485,671	1,089,142,059	99.7
5月	1,074,635,788	2,519,952	1,072,115,836	99.8
6月				
7月				
8月				
9月				
10月				
11月				
12月				
1月				
2月				
3月				



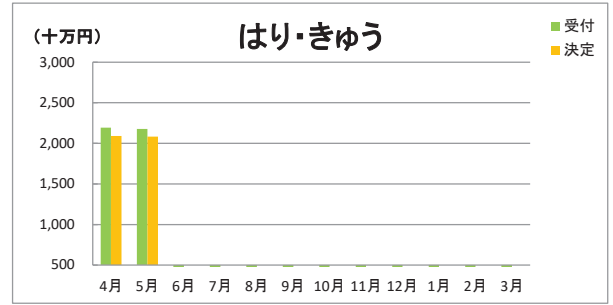
訪問				
審査月	受付	返戻・減額	決定	決定率
4月	2,329,222,200	59,648,110	2,269,574,090	97.4
5月	2,202,682,270	47,714,590	2,154,967,680	97.8
6月				
7月				
8月				
9月				
10月				
11月				
12月				
1月				
2月				
3月				



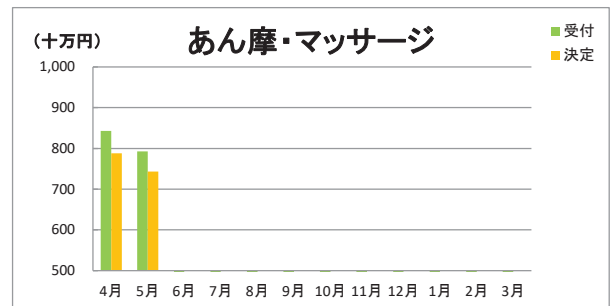
柔整				
審査月	受付	返戻	決定	決定率
4月	689,500,971	4,045,943	685,455,028	99.4
5月	695,053,182	4,230,552	690,822,630	99.4
6月				
7月				
8月				
9月				
10月				
11月				
12月				
1月				
2月				
3月				



はり・きゅう				
審査月	受付	返戻	決定	決定率
4月	219,410,704	10,324,766	209,085,938	95.3
5月	217,805,840	9,383,160	208,422,680	95.7
6月				
7月				
8月				
9月				
10月				
11月				
12月				
1月				
2月				
3月				



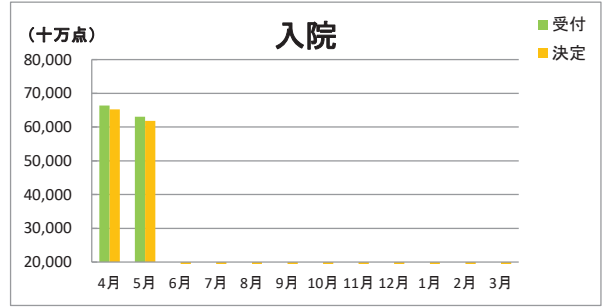
あん摩・マッサージ				
審査月	受付	返戻	決定	決定率
4月	84,263,210	5,468,970	78,794,240	93.5
5月	79,287,410	4,984,830	74,302,580	93.7
6月				
7月				
8月				
9月				
10月				
11月				
12月				
1月				
2月				
3月				



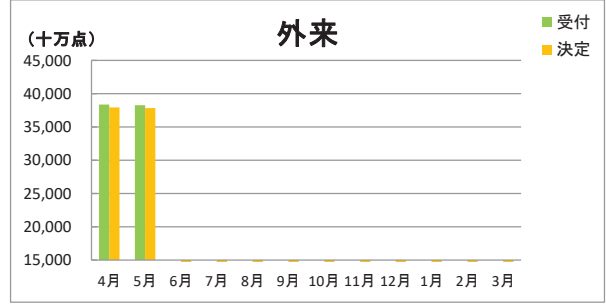
令和8年度の受付推移（点数）（後期）

（後期）

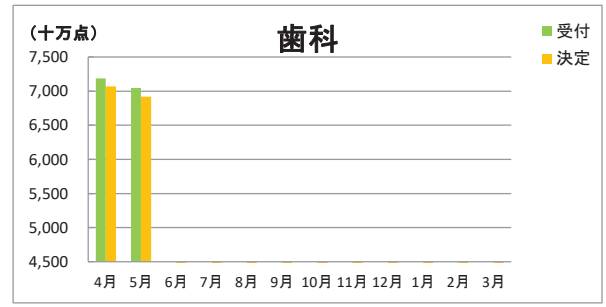
入院				
審査月	受付	返戻・減点	決定	決定率
4月	6,642,732,762	118,096,155	6,524,636,607	98.2
5月	6,306,749,476	126,864,829	6,179,884,647	98.0
6月				
7月				
8月				
9月				
10月				
11月				
12月				
1月				
2月				
3月				



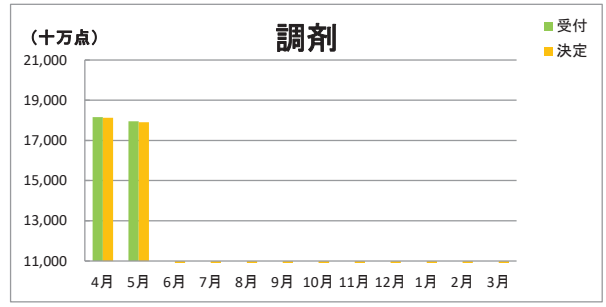
外来				
審査月	受付	返戻・減点	決定	決定率
4月	3,834,301,859	43,163,968	3,791,137,891	98.9
5月	3,825,506,136	44,011,946	3,781,494,190	98.8
6月				
7月				
8月				
9月				
10月				
11月				
12月				
1月				
2月				
3月				



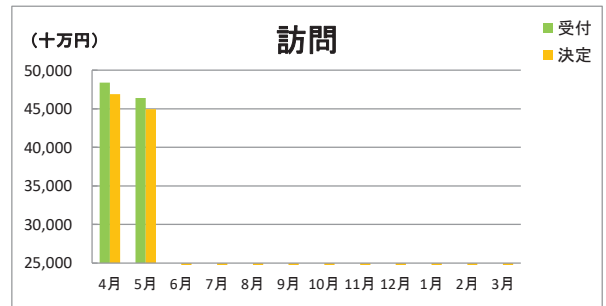
歯科				
審査月	受付	返戻・減点	決定	決定率
4月	718,637,421	11,782,670	706,854,751	98.4
5月	704,304,966	12,242,429	692,062,537	98.3
6月				
7月				
8月				
9月				
10月				
11月				
12月				
1月				
2月				
3月				



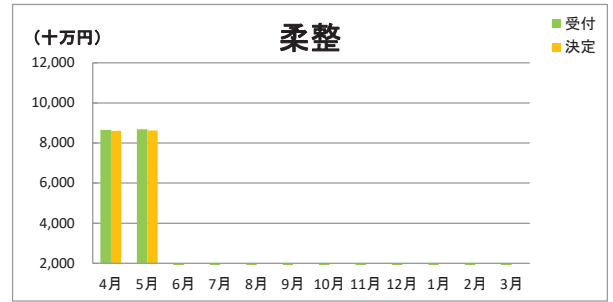
調剤				
審査月	受付	返戻・減点	決定	決定率
4月	1,816,533,712	3,933,470	1,812,600,242	99.8
5月	1,794,873,591	3,758,959	1,791,114,632	99.8
6月				
7月				
8月				
9月				
10月				
11月				
12月				
1月				
2月				
3月				



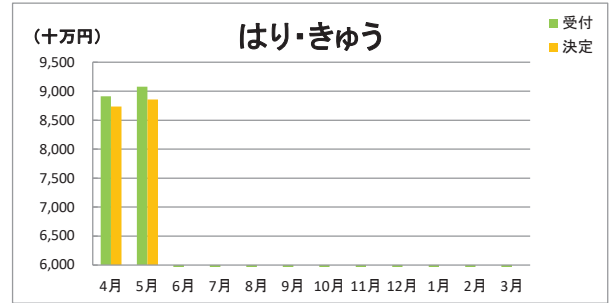
訪問				
審査月	受付	返戻・減額	決定	決定率
4月	4,836,426,896	148,252,606	4,688,174,290	96.9
5月	4,640,387,440	145,583,290	4,494,804,150	96.9
6月				
7月				
8月				
9月				
10月				
11月				
12月				
1月				
2月				
3月				



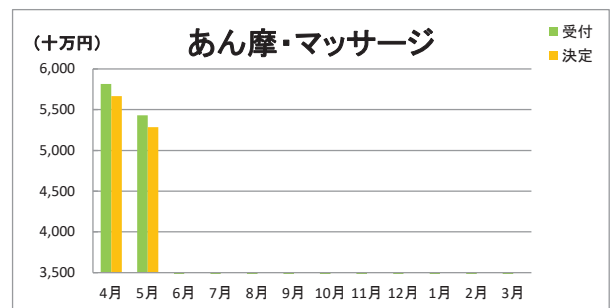
柔整				
審査月	受付	返戻	決定	決定率
4月	865,170,341	4,210,265	860,960,076	99.5
5月	868,255,403	5,220,719	863,034,684	99.4
6月				
7月				
8月				
9月				
10月				
11月				
12月				
1月				
2月				
3月				



はり・きゅう				
審査月	受付	返戻	決定	決定率
4月	890,943,562	17,627,352	873,316,210	98.0
5月	907,927,706	21,982,410	885,945,296	97.6
6月				
7月				
8月				
9月				
10月				
11月				
12月				
1月				
2月				
3月				



あん摩・マッサージ				
審査月	受付	返戻	決定	決定率
4月	581,498,320	14,950,890	566,547,430	97.4
5月	543,226,815	14,845,640	528,381,175	97.3
6月				
7月				
8月				
9月				
10月				
11月				
12月				
1月				
2月				
3月				



令和8年度の出産育児一時金等に係る推移

(大阪府内の国保保険者への請求内容から算出)

正常分娩件数				
審査月	請求	過誤	合計	合計/請求
4月	187	2	185	98.9
5月	207	5	202	97.6
6月				
7月				
8月				
9月				
10月				
11月				
12月				
1月				
2月				
3月				

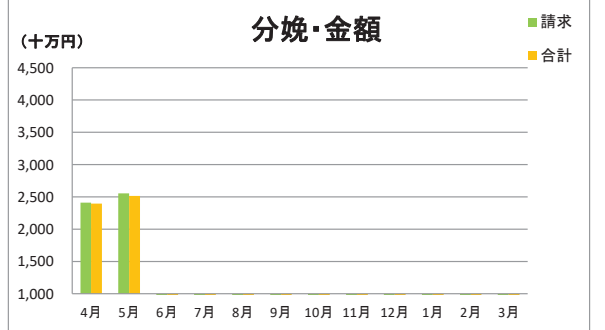
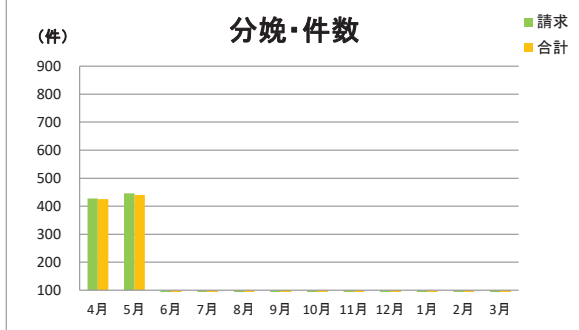
正常分娩金額				
審査月	請求	過誤	合計	合計/請求
4月	109,255,649	1,458,120	107,797,529	98.7
5月	123,873,344	3,245,611	120,627,733	97.4
6月				
7月				
8月				
9月				
10月				
11月				
12月				
1月				
2月				
3月				

早期支払件数				
審査月	請求	過誤	合計	合計/請求
4月	6	0	6	100.0
5月	6	0	6	100.0
6月				
7月				
8月				
9月				
10月				
11月				
12月				
1月				
2月				
3月				

早期支払金額				
審査月	請求	過誤	合計	合計/請求
4月	3,137,128	0	3,137,128	100.0
5月	3,655,210	0	3,655,210	100.0
6月				
7月				
8月				
9月				
10月				
11月				
12月				
1月				
2月				
3月				

異常分娩件数				
審査月	請求	過誤	合計	合計/請求
4月	234	0	234	100.0
5月	233	1	232	99.6
6月				
7月				
8月				
9月				
10月				
11月				
12月				
1月				
2月				
3月				

異常分娩金額				
審査月	請求	過誤	合計	合計/請求
4月	128,463,258	0	128,463,258	100.0
5月	127,847,992	537,920	127,310,072	99.6
6月				
7月				
8月				
9月				
10月				
11月				
12月				
1月				
2月				
3月				



審査月	出産数	
	7年度	8年度
4月	500	434
5月	470	450
6月	510	
7月	436	
8月	491	
9月	489	
10月	478	
11月	520	
12月	423	
1月	473	
2月	441	
3月	444	

審査月	出産一時金	
	妊婦負担合計	代理受取額
4月	239,397,915	205,119,686
5月	251,593,015	210,826,741
6月		
7月		
8月		
9月		
10月		
11月		
12月		
1月		
2月		
3月		

